

 AKERSHUS UNIVERSITETSSYKEHUS 

## Ambulerende sykepleieteam

Dialogmøte 06.11.18



 UIO Det medisinske fakultet  1814-2014

### Ambulerende sykepleieteam tilbyr

#### ▪ Ambulerende tjenester

- Praktisk bistand i sykepleiefaglige prosedyrer
  - for eksempel sentrale venekatetre, tracheostomi, gastrostomituber, ascites-/pleuraport
- Opplæring i medisinskteknisk utstyr
  - for eksempel pumper, portable sug, CPAP/BiPap, CADD smertepumpe
- Vi reiser ut og gir veiledning "bedside"
- Blodtransfusjon på sykehjem.

#### ▪ Undervisning

- Tilbyr undervisning til kommunene og bydelene.
- Undervisningstilbud tilgjengelig på [Komeptansebroen.no](http://Komeptansebroen.no)

#### ▪ Hospitering

- Videreformidler kontakt ved ønske om hospitering på Ahus.

#### ▪ Veiledningstelefonen

- Åpen 24 timer i døgnet, hele året. Besvares av ansvarssykepleier i akuttmottaket.

### Mål Ambulerende sykepleieteam

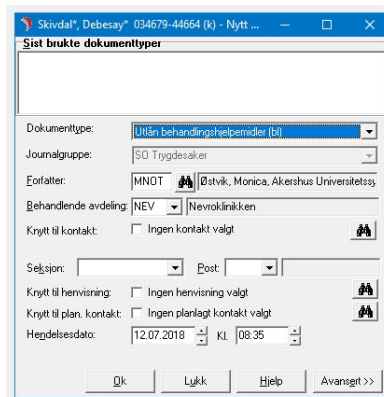
- Sikre god pasientbehandling etter sykehusopphold
- Hindre unødige belastninger som overflytting/innleggelse til sykehus innebærer
- Øke sykepleiekompetansen
- Redusere unødige liggedøgn på sykehus
- Raskere tilbakeføring av pasienten til kjente omgivelser

### Behandlingshjelpemidler


- Specialisthelsetjenesten har ansvar for å søke om utlån av behandlingshjelpemidler med tilhørende forbruksmateriell.
- Gjelder uansett hvor pasienten utskrives til (hjem/sykehjem/omsorgsbolig).
- Ambulerende sykepleieteam har ikke eget lager for utstyr.
  - Mangler ofte utstyr på oppdrag.
- Utstyret må være hentet ut og på plass der pasienten er i forkant av avtalt oppdrag med Ambulerende sykepleieteam.
  - BHM sender.
  - Pasient eller pårørende henter.

## Søknad om utlån av behandlingshjelpemidler

- Hvordan søke? EQS prosedyre nr. 27335
- Hva skal stå i søknaden? EQS prosedyre nr. 22235

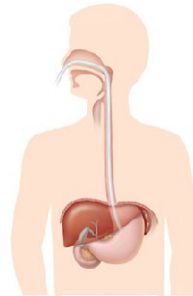


## Søknad om utlån av behandlingshjelpemidler



## Nasogastrisk sonde

- Ambulerende sykepleieteam har årlig mange oppdrag på nasogastrisk sonde
  - Sondenedleggelse
  - Bruk av sonden



- Kontrollrutiner
  - **Den eneste godkjente måten å kontrollere sondens beliggenhet på er ved å teste PH-verdien på ventrikelinnhold!**

## Nasogastrisk sonde

- Fremgangsmåte
  - Aspirere ventrikelinnhold med 60 ml sprøyte
  - Observer aspiratet og mål PH ved hjelp av indikatorpapir.
  - **PH 5 eller lavere = sonde ligger i magesekk**
  - Aldri bruk sonden dersom an er usikker på plasseringen!



## Prosedyrefilmer Kompetansebroen

- Laget konkrete prosedyrefilmer i samarbeid med Kompetansbroen:
  - Stell av PICC-line
  - Innleggelse av VAP-nål
  - Bytte av gastrostomitube
- Ment som et tillegg til opplæringen vi gir på oppdrag.
- Tilgjengelig på Kompetansebroen.no i løpet av 2018.

## Kontaktinformasjon

Tlf: 95 78 17 89  
Mandag til fredag kl.08.00-16.00  
Mail: [ast@ahus.no](mailto:ast@ahus.no)

Mer informasjon:

- [www.ahus.no](http://www.ahus.no) -> Fag og forskning -> Tjenester -> Ambulerende sykepleieteam



Følg oss på  
facebook

- Facebook -> Ambulerende sykepleieteam ved Ahus

Akuttmottaket på Ahus har en veiledningstelefon  
Åpen 24t/365 dager Tlf: 94 85 05 41