

Epidemiologirapport – uke 42/2023

Kort fortalt

Det har vært og er høy forekomst av rhinovirus og Sars-CoV-2, ellers lav forekomst av agens.

SARS-CoV-2

I uke 42 mottok laboratoriet 347 prøver, og 51 (15 %) var positive. 87 % av prøvene var rekvirert på innlagte pasienter på sykehuset og 27 prøver var tatt av personer under 18 år.

Influenza

I uke 42 mottok laboratoriet 334 prøver, hvor 3 var positiv for influensa A og ingen positive influensa B. 83 % av prøvene var rekvirert på innlagte pasienter og 9 % er tatt av personer under 18 år.

Respiratorisk syncytialt virus (RS)

Totalt mottok laboratoriet 290 prøver, ingen av disse var positive.

Øvrige luftveisagens

Totalt mottok laboratoriet 288 prøver. Av disse var 4 (1 %) positive for parainfluenza, 2 (1 %) for adenovirus og 43 (15 %) positive prøver på rhinovirus. Ingen positive humant metapneumovirus.

Atypiske bakterier

Totalt mottok laboratoriet 288 prøver, hvor kun 2 (1 %) var positive for chlamydomphila pneumoniae, ellers ingen funn.

Gastroenterittvirus

Totalt mottok laboratoriet 90 prøver for analyse, hvorav kun 2 (2 %) var positiv for adenovirus.

Nasjonal overvåking av covid-19, influensa og andre luftveisagens

Folkehelseinstituttet publiserer rapporter med statistikk annenhver uke på torsdager, og disse finner du her: [Folkehelseinstituttets overvåking](#)

Mer informasjon og statistikk finner du her (Kun for Ahus ansatte):

[Inneliggende pasienter med påvist luftveisagens](#)

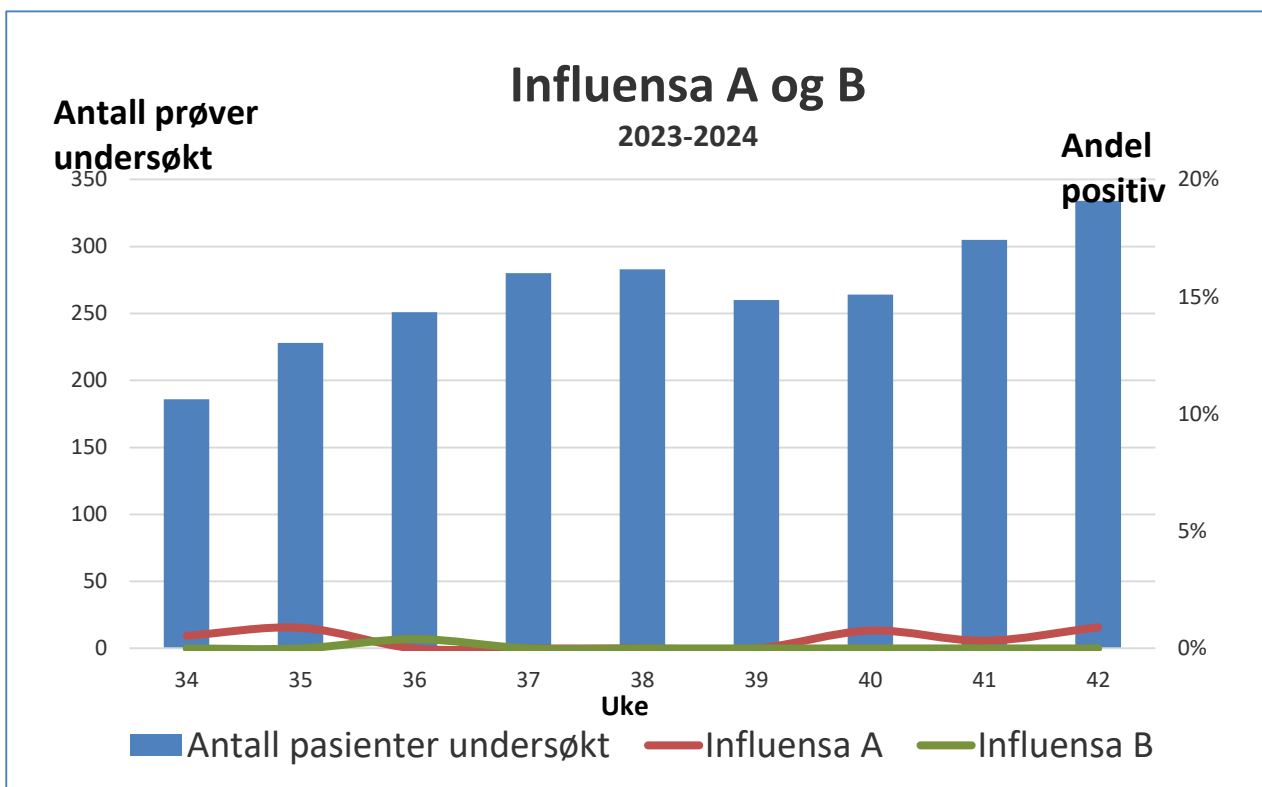
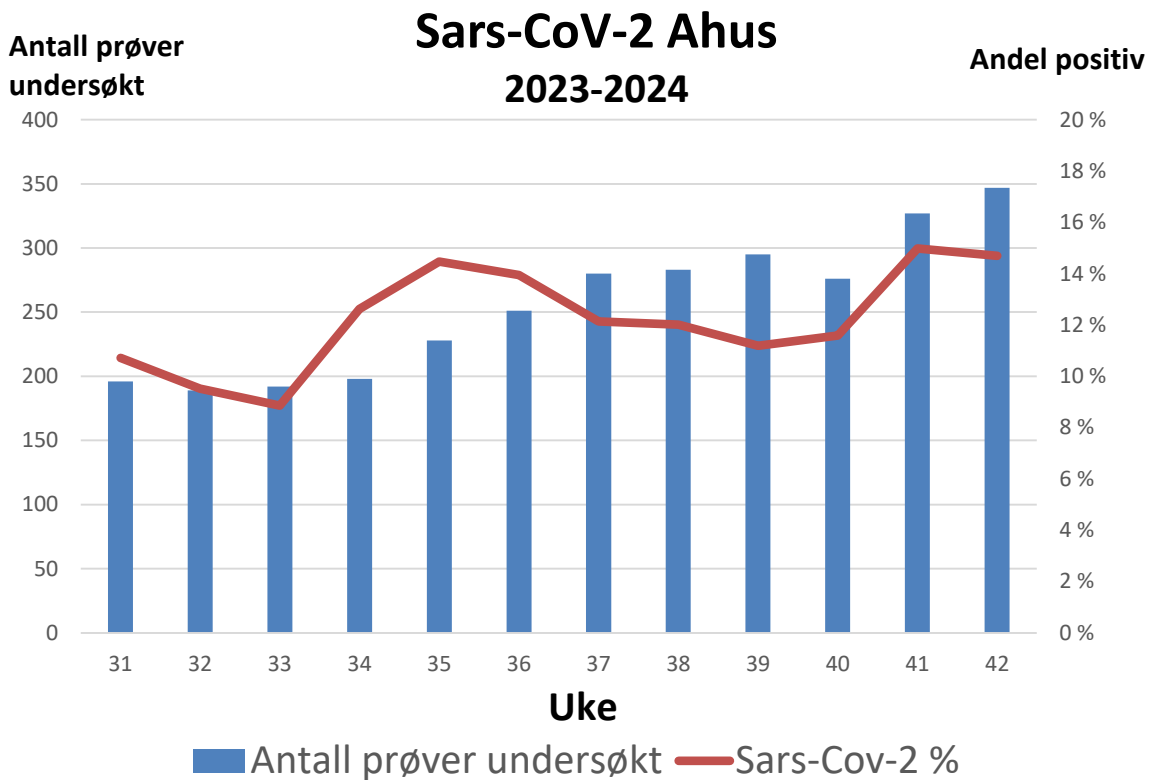
Rapporten lagres på Mitt Ahus/Smittevern under «Rapporter»: [Smittevern \(sharepoint.com\)](#)

Hilsen

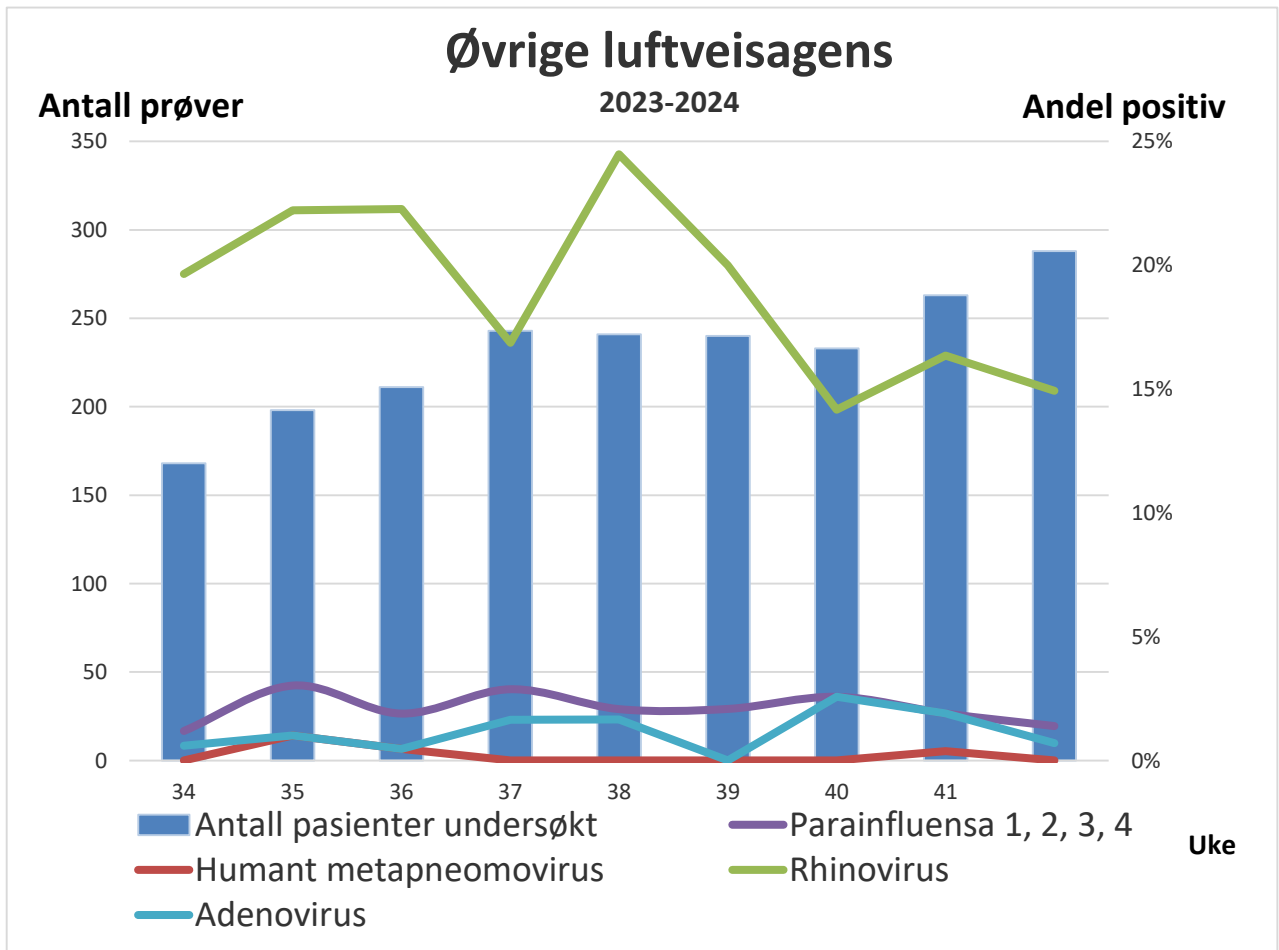
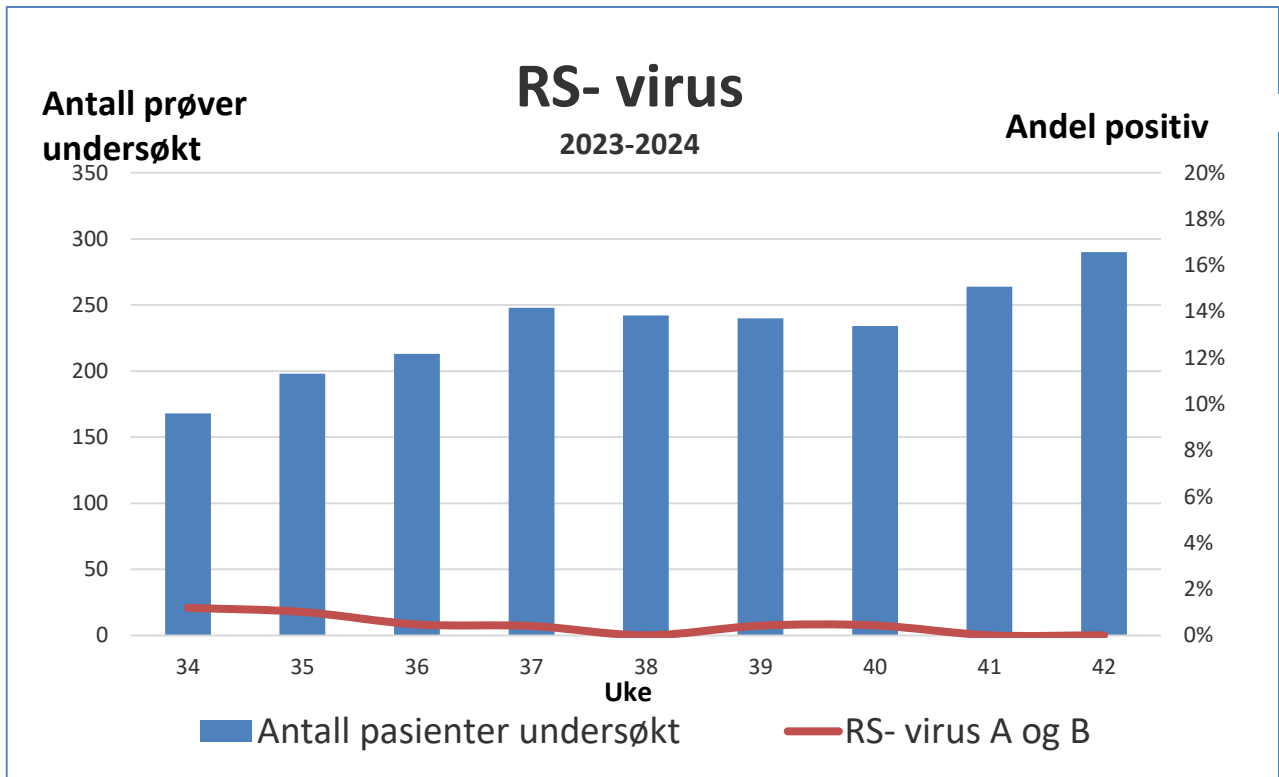
Smittevernseksjonen

Mikrobiologi og smittevern

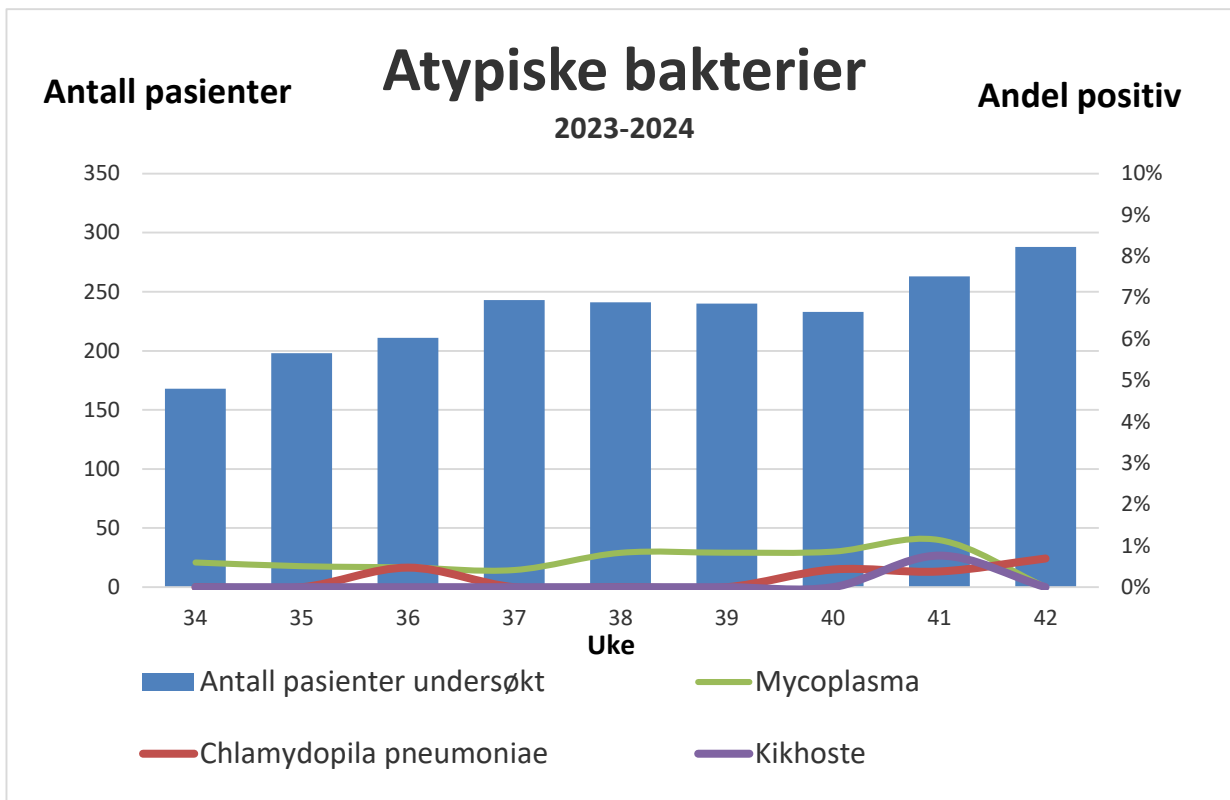
smittevern@ahus.no



Forklaring til figuren: Blå søyler viser antall prøver som er analysert, og relateres til venstre y-akse. Rød linje viser andel positive prøver, og relateres til høyre y-akse.



Forklaring til figuren: Blå søyler viser antall prøver som er analysert, og relateres til venstre y-akse. Rød linje viser andel positive prøver, og relateres til høyre y-akse.

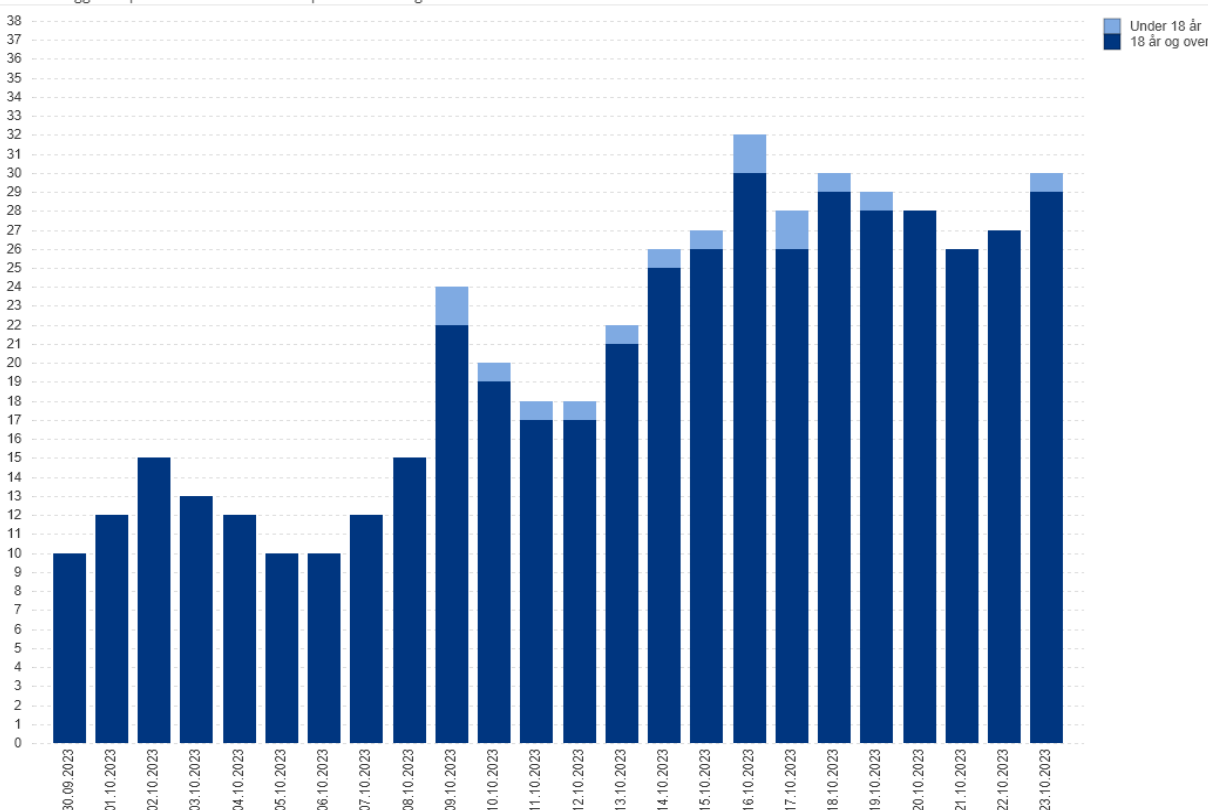


Forklaring til figuren: Blå søyler viser antall prøver som er analysert, og relateres til venstre y-akse. Rød linje viser andel positive prøver, og relateres til høyre y-akse.

Status 23.10.2023 21:00:00:



Antall inneliggende pasienter med laboratoriepåvist luftveisagens kl. 21:00



Aller luftveisagens: adenovirus, humant metapneumovirus, influensa A + B, -parainfluensa, RS og Sars-CoV-2.