

# Epidemiologirapport – uke 46/2023

## Kort fortalt

Siste uken har det vært høy forekomst av Sars-CoV-2 og rhinovirus. Noe økende forekomst av andre agens, er det starten på sesongen?

## SARS-CoV-2

I uke 46 mottok laboratoriet 487 pasientprøver, og 111 (23 %) var positive. 80 % av prøvene var rekvirert på innlagte pasienter på sykehuset og 17 % var tatt av personer under 18 år.

## Influenza

I uke 46 mottok laboratoriet 487 pasientprøver, hvor 14 (3 %) var positiv for influensa A og 2 (0,4 %) var positive influensa B. 80 % av prøvene var rekvirert på innlagte pasienter og 17 % var tatt av personer under 18 år.

## Respiratorisk syncytialt virus (RS)

Totalt mottok laboratoriet 391 pasientprøver, 2 (0,5 %) av disse var positive.

## Øvrige luftveisagens

Totalt mottok laboratoriet 382 pasientprøver. Av disse var 4 (1 %) positive for parainfluenza, 2 (0,5 %) positive for humant metapneumovirus, 8 (2 %) positive for adenovirus og 40 (11 %) positive prøver på rhinovirus.

## Atypiske bakterier

Totalt mottok laboratoriet 382 prøver, hvor 9 (2 %) var positive for *Mycoplasma pneumoniae*, 1 (0,3 %) funn av kikhoste ellers ingen funn.

## Gastroenterittvirus

Totalt mottok laboratoriet 90 pasientprøver, 4 funn av norovirus, 4 funn av rotavirus og 1 funn av adenovirus.

## Nasjonal overvåking av covid-19, influensa og andre luftveisagens

Folkehelseinstituttet publiserer rapporter med statistikk annenhver uke på torsdager, og disse finner du her: [Folkehelseinstituttets overvåking](#)

Mer informasjon og statistikk finner du her (Kun for Ahus ansatte):

[Inneliggende pasienter med påvist luftveisagens](#)

Rapporten lagres på Mitt Ahus/Smittevern under «Rapporter»: [Smittevern \(sharepoint.com\)](#)

Hilsen

Smittevernseksjonen

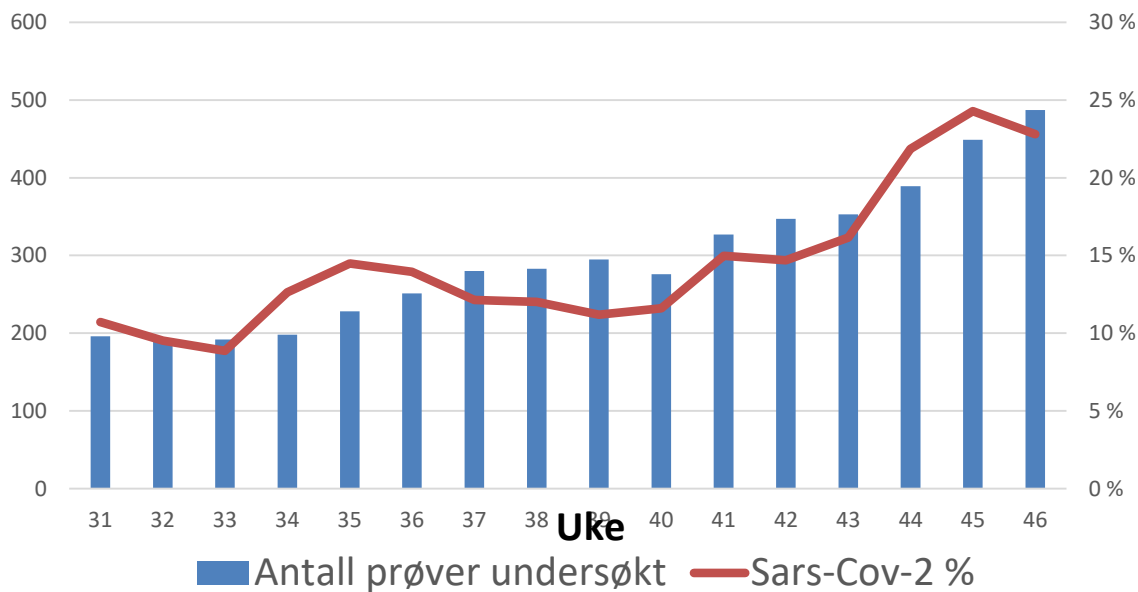
Mikrobiologi og smittevern

[smittevern@ahus.no](mailto:smittevern@ahus.no)

Antall prøver undersøkt

## Sars-CoV-2 Ahus 2023-2024

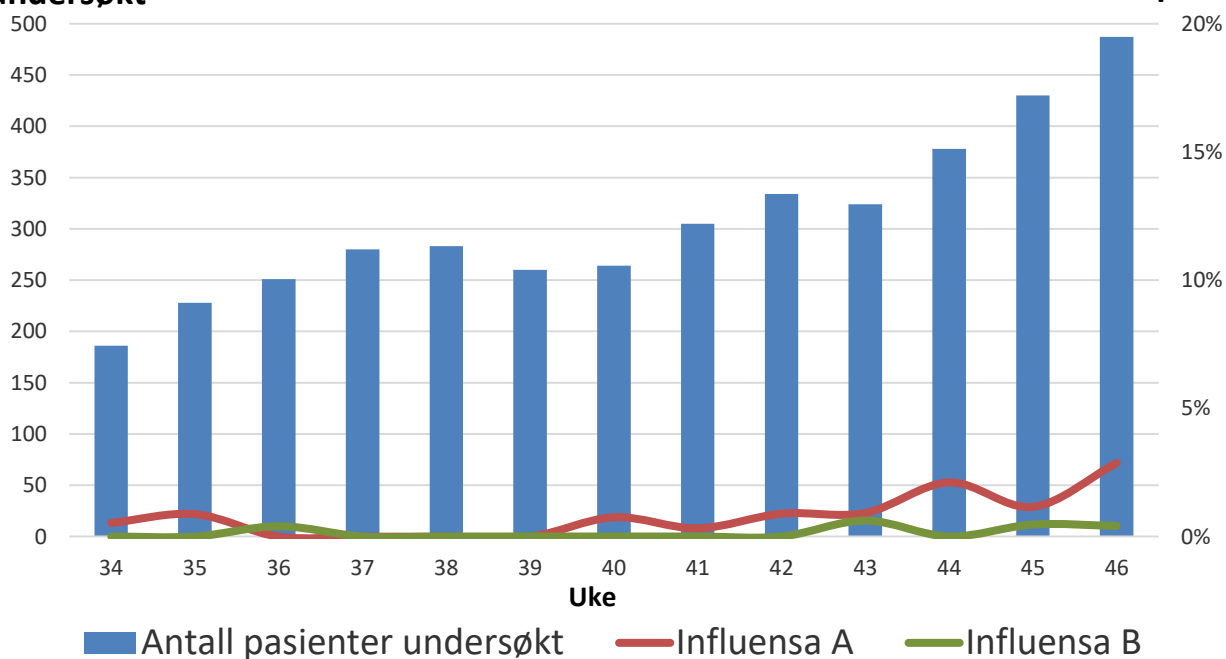
Andel positiv



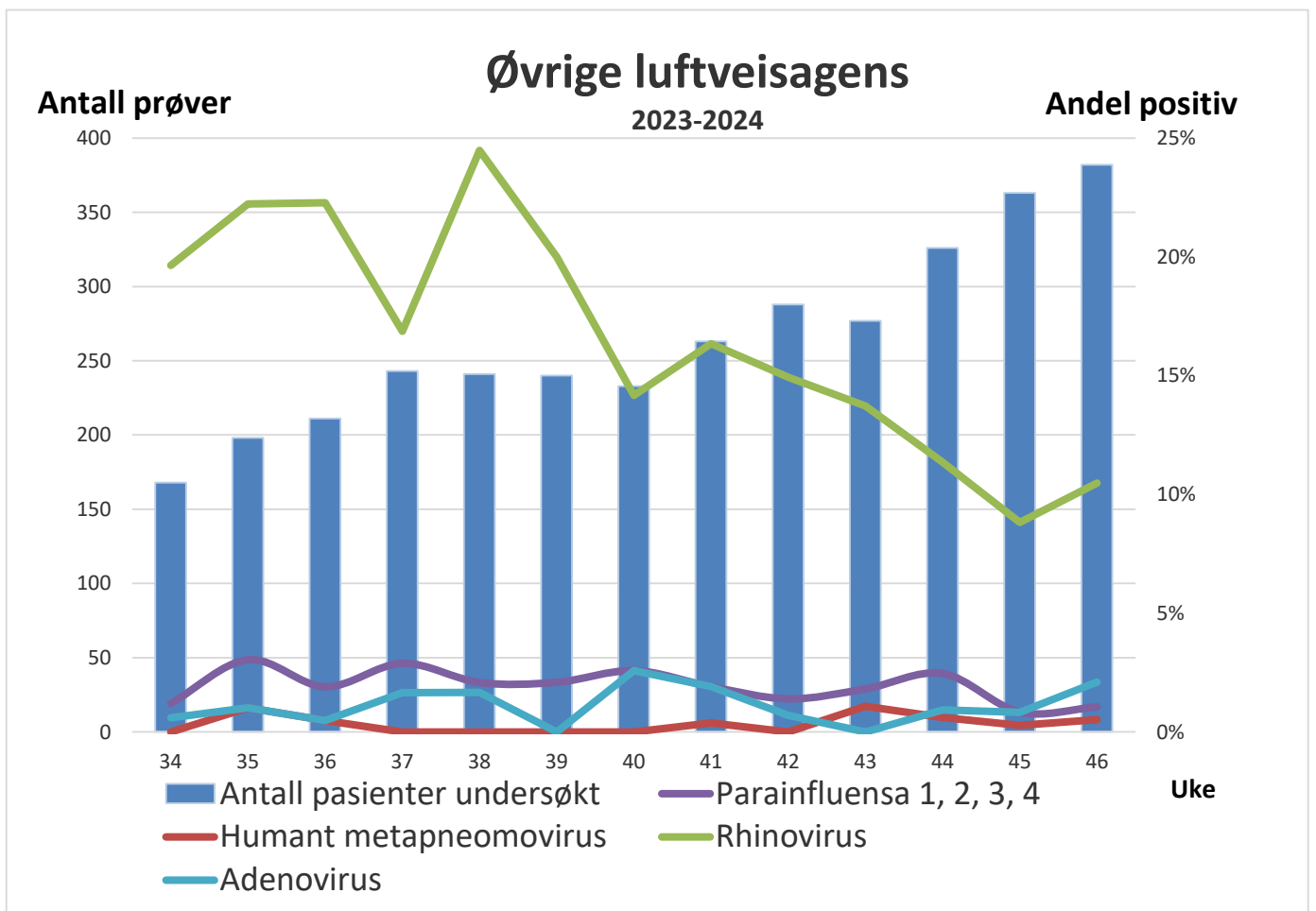
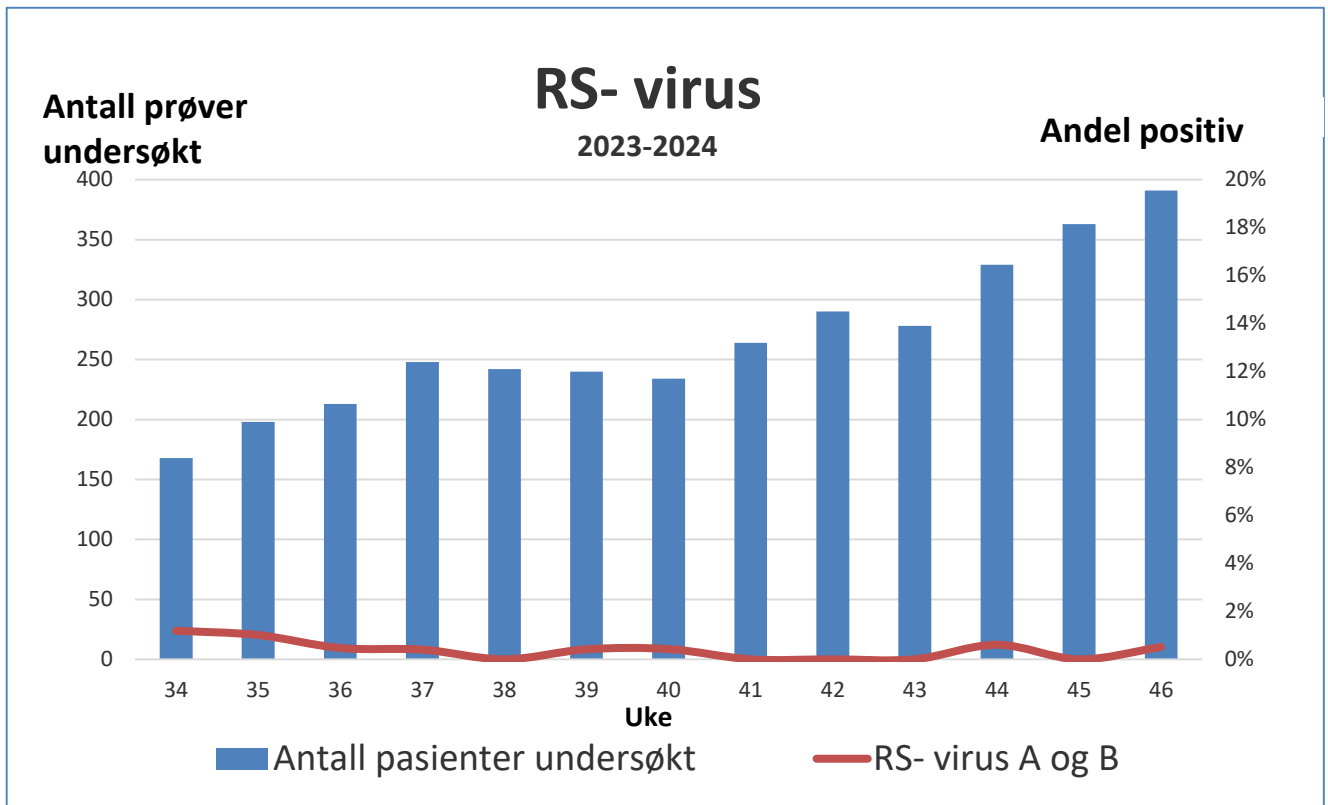
Antall prøver undersøkt

## Influenza A og B 2023-2024

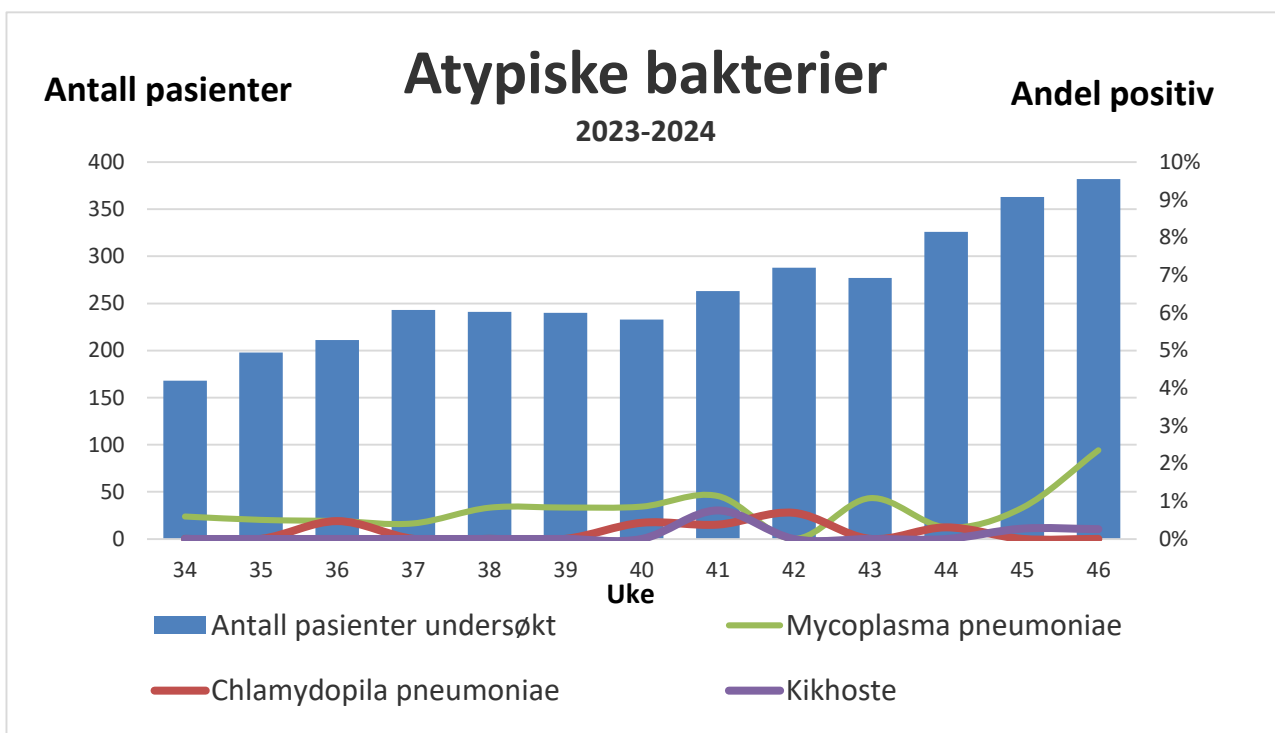
Andel positiv



Forklaring til figuren: Blå søyler viser antall prøver som er analysert, og relateres til venstre y-akse. Rød linje viser andel positive prøver, og relateres til høyre y-akse.



Forklaring til figuren: Blå søyler viser antall prøver som er analysert, og relateres til venstre y-akse. Rød linje viser andel positive prøver, og relateres til høyre y-akse.



Forklaring til figuren: Blå søyler viser antall prøver som er analysert, og relateres til venstre y-akse. Rød linje viser andel positive prøver, og relateres til høyre y-akse.

#### Status luftveisagens

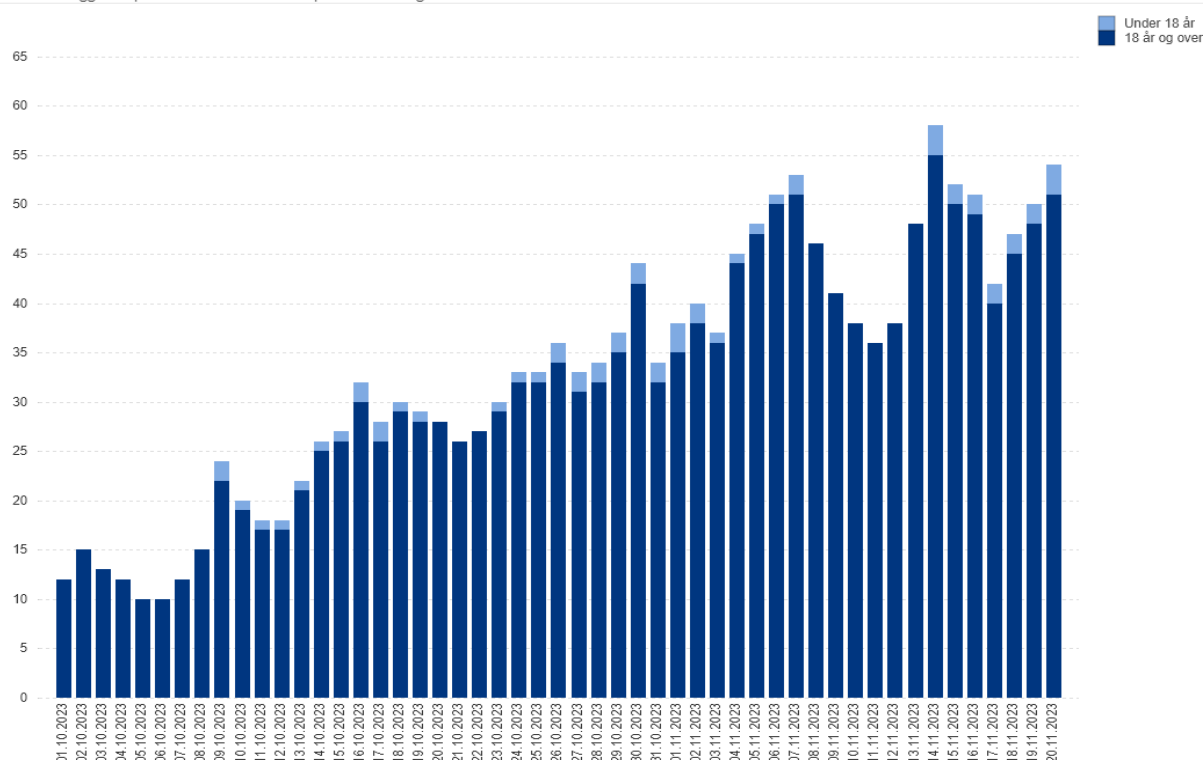
Oppdatert: 21.11.2023

Lo

Status 20.11.2023 21:00:00:



Antall inneliggende pasienter med laboratoriepåvist luftveisagens kl. 21:00



Antall inneliggende med påvist luftveisagens: adenovirus, humant metapneumovirus, influensa A + B, -parainfluensa, RS og Sars-CoV-2.