

Epidemiologirapport – uke 47/2023

Kort fortalt

Siste uken har det vært høy forekomst av Sars-CoV-2. Det er noe lavere andel positive prøver, men også økning i antall prøver mottatt. Det er stigende forekomst av influensa A. Det er også økende antall pasienter innlagt på sykehuset med luftveisinfeksjoner.

SARS-CoV-2

I uke 47 mottok laboratoriet 518 pasientprøver, og 103 (20 %) var positive. 84 % av prøvene var rekvirert på innlagte pasienter på sykehuset og 16 % var tatt av personer under 18 år.

Influensa

I uke 47 mottok laboratoriet 515 pasientprøver, hvor 27 (5 %) var positiv for influensa A, ingen var positive influensa B. 82 % av prøvene var rekvirert på innlagte pasienter og 16 % var tatt av personer under 18 år.

Respiratorisk syncytialt virus (RS)

Totalt mottok laboratoriet 387 pasientprøver, 3 (1 %) av disse var positive.

Øvrige luftveisagens

Totalt mottok laboratoriet 381 pasientprøver. Av disse var 4 (1 %) positive for parainfluensa, 4 (1 %) positive for humant metapneumovirus, 6 (2 %) positive for adenovirus og 36 (9 %) positive prøver på rhinovirus.

Atypiske bakterier

Totalt mottok laboratoriet 381 prøver, hvor 4 (1 %) var positive for *Mycoplasma pneumoniae*, 2 (0,5 %) funn av kikhoste ellers ingen funn.

Gastroenterittvirus

Totalt mottok laboratoriet 64 pasientprøver, kun 1 funn av norovirus ellers ingen andre funn.

Nasjonal overvåking av covid-19, influensa og andre luftveisagens

Folkehelseinstituttet publiserer rapporter med statistikk annenhver uke på torsdager, og disse finner du her: [Folkehelseinstituttets overvåking](#)

Mer informasjon og statistikk finner du her (Kun for Ahus ansatte):

[Inneliggende pasienter med påvist luftveisagens](#)

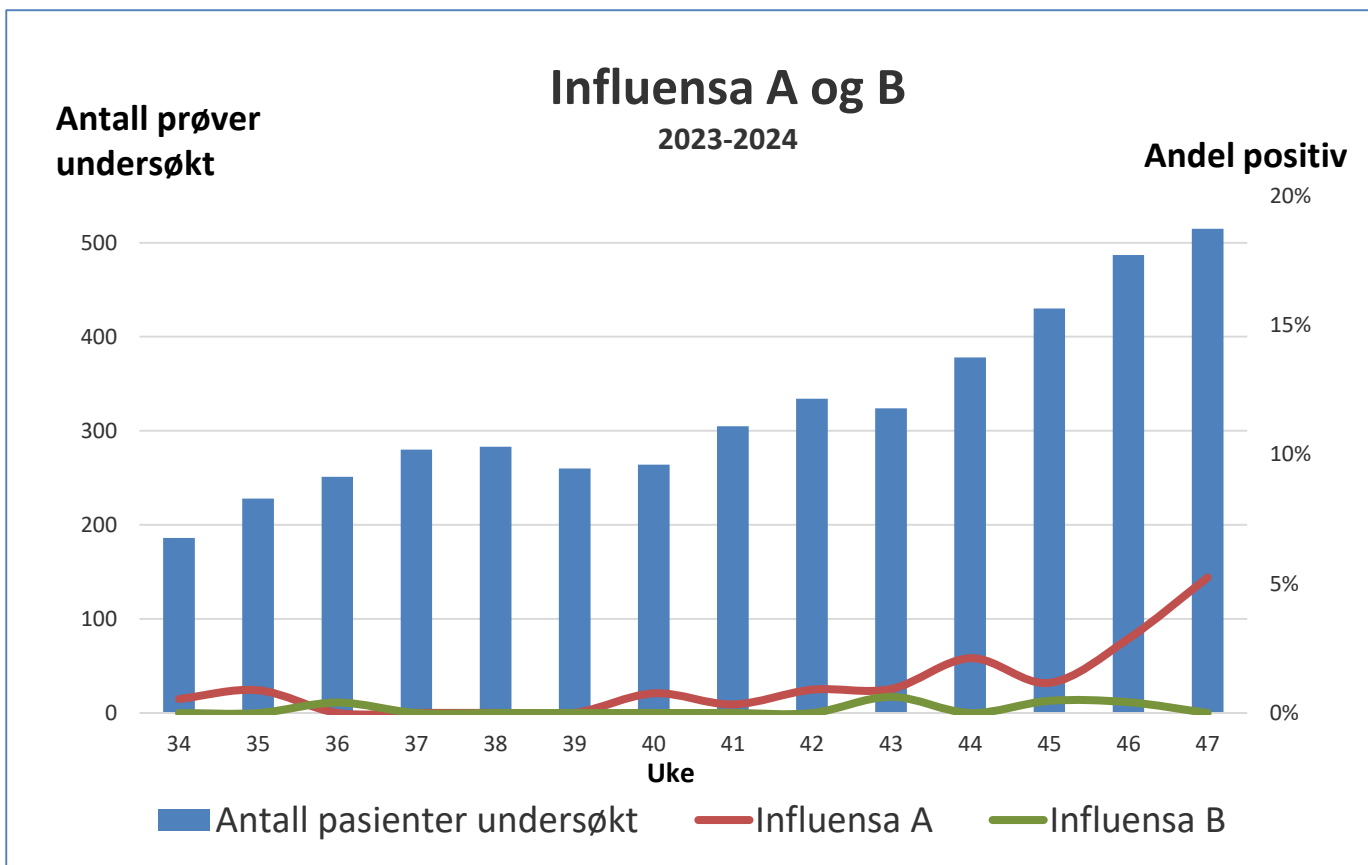
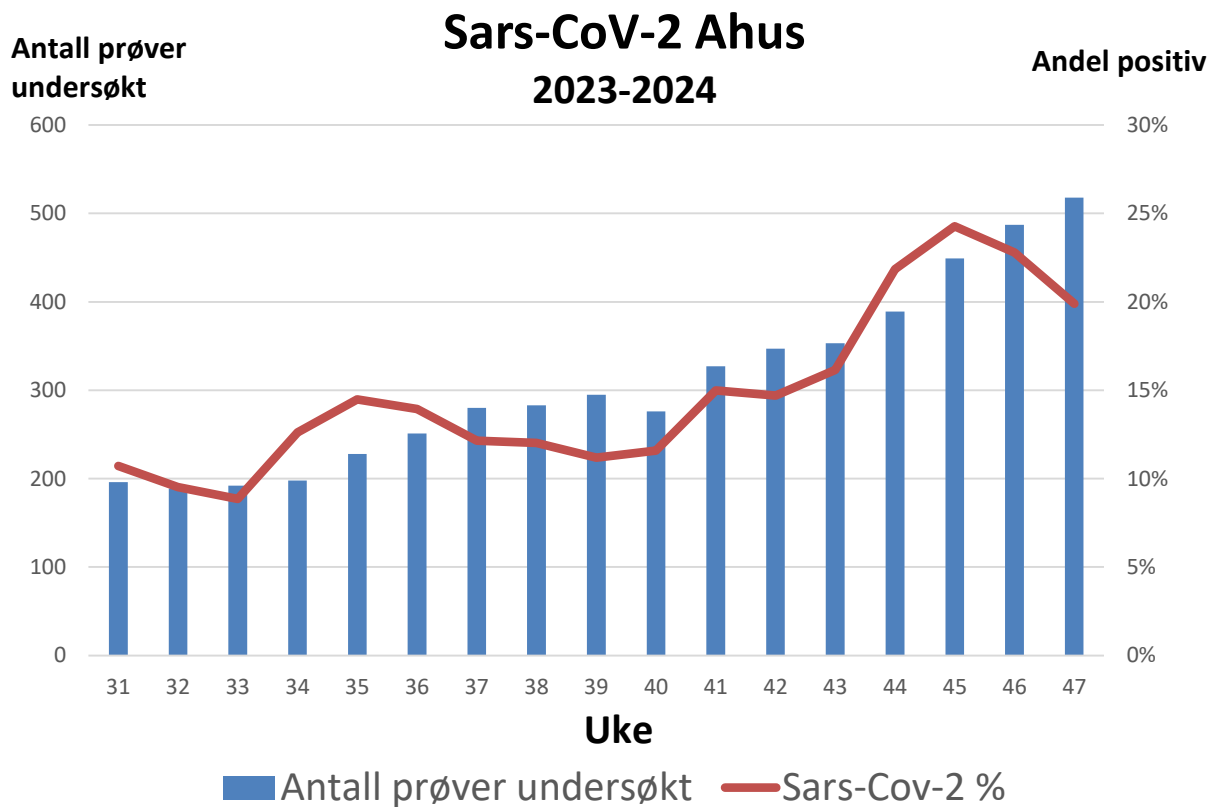
Rapporten lagres på Mitt Ahus/Smittevern under «Rapporter»: [Smittevern \(sharepoint.com\)](#)

Hilsen

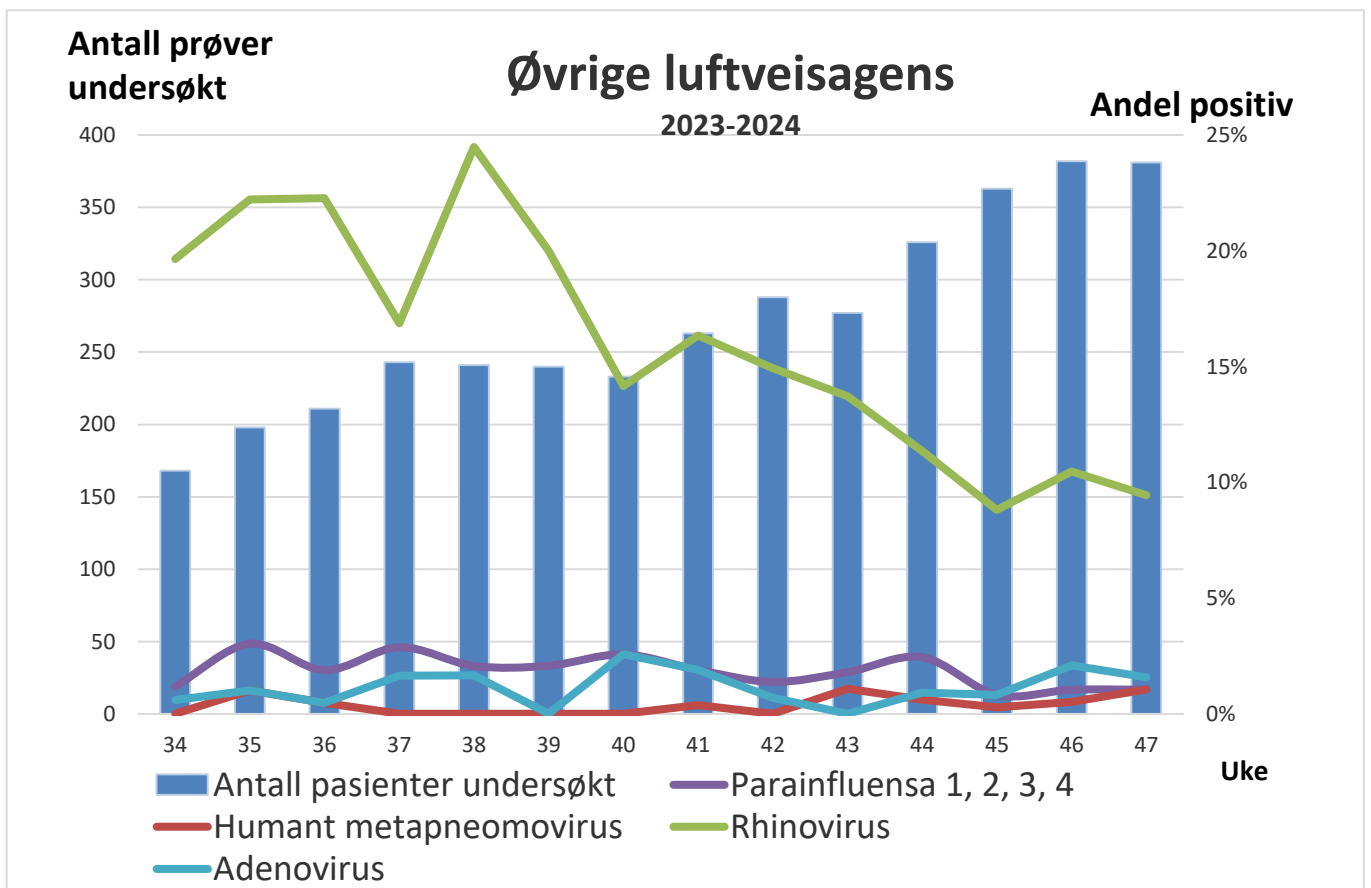
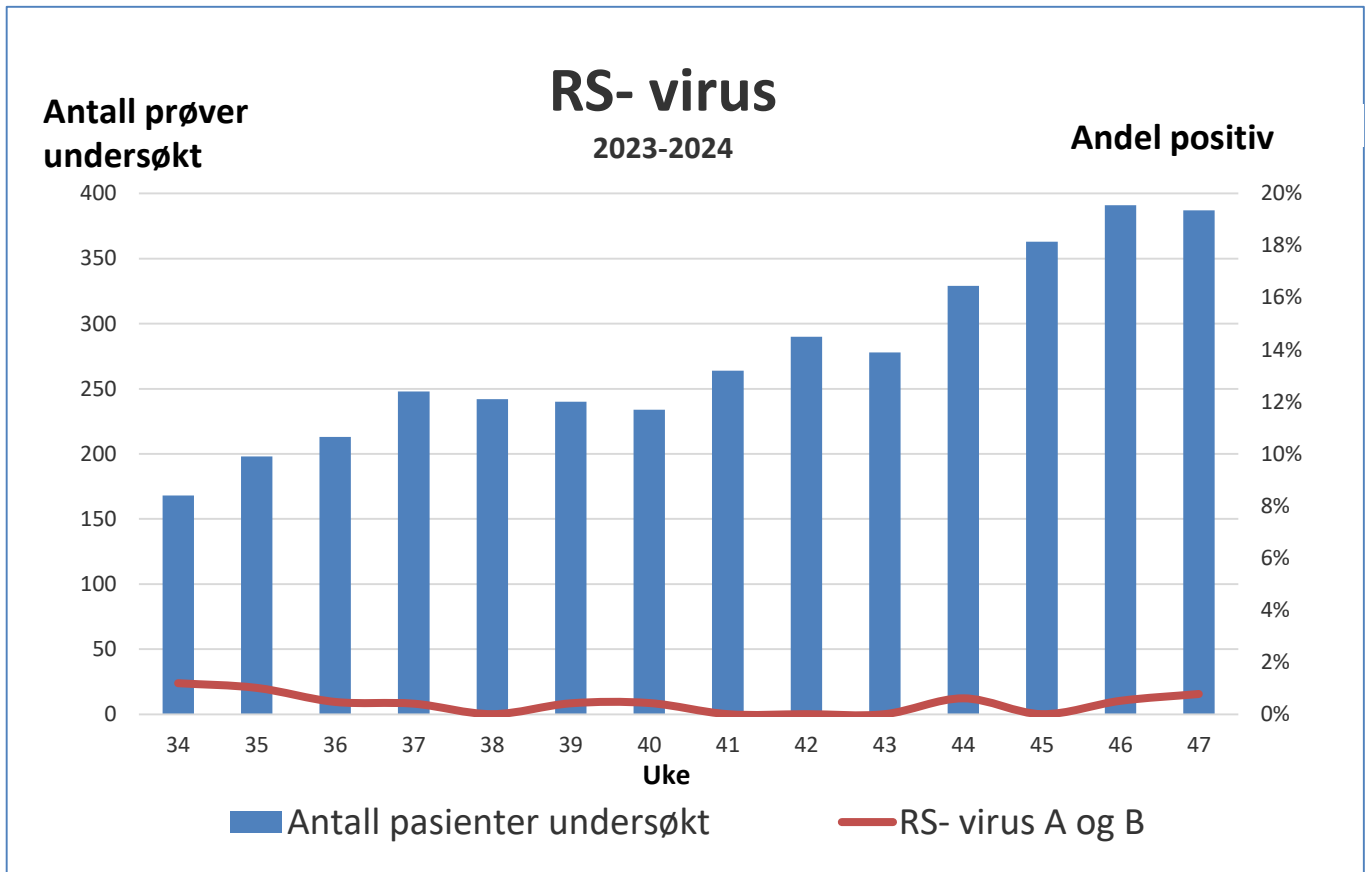
Smittevernseksjonen

Mikrobiologi og smittevern

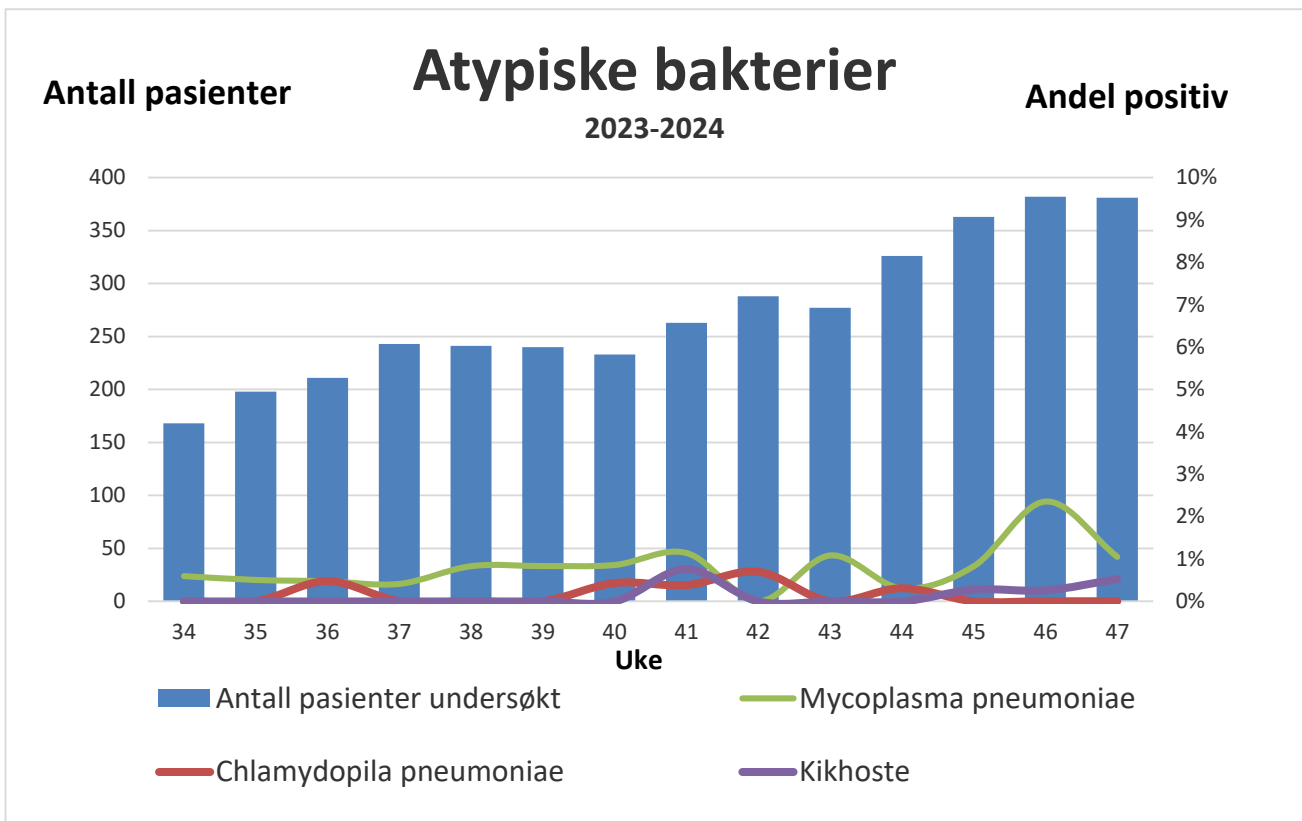
smittevern@ahus.no



Forklaring til figuren: Blå søyler viser antall prøver som er analysert, og relateres til venstre y-akse. Rød linje viser andel positive prøver, og relateres til høyre y-akse.



Forklaring til figuren: Blå søyler viser antall prøver som er analysert, og relateres til venstre y-akse. Rød linje viser andel positive prøver, og relateres til høyre y-akse.

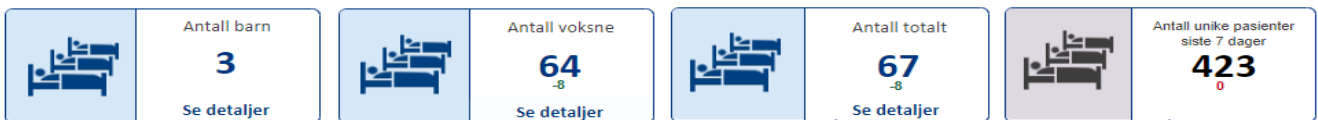


Forklaring til figuren: Blå søyler viser antall prøver som er analysert, og relateres til venstre y-akse. Rød linje viser andel positive prøver, og relateres til høyre y-akse.

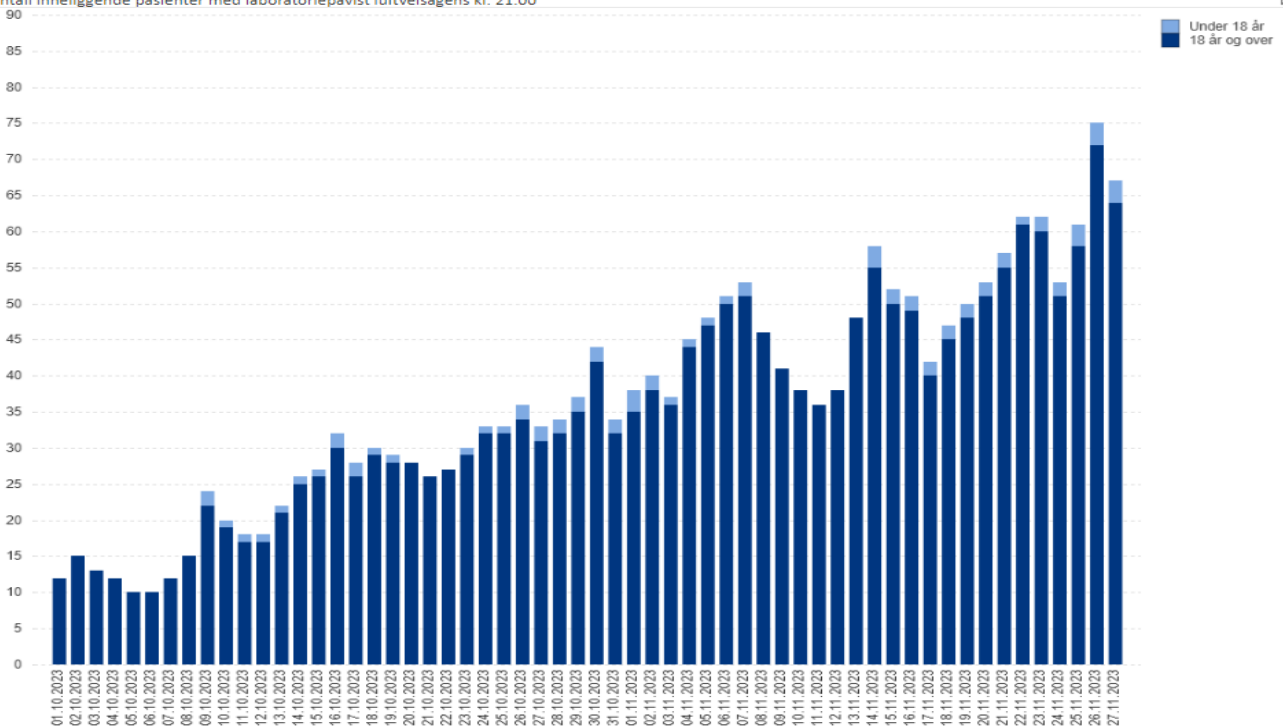
Status luftveisagens

Oppdatert: 28.11.2023

Status 27.11.2023 21:00:00:



Antall inneliggende pasienter med laboratoriepåvist luftveisagens kl. 21:00



Antall inneliggende med påvist luftveisagens: adenovirus, humant metapneumovirus, influensa A + B, -parainfluensa, RS og Sars-CoV-2.