

Epidemiologirapport – uke 52/2023

Kort fortalt

Det har vært høy og stigende forekomst av influensa A og RS-virus siste uken. Det er synkende, men fortsatt høy forekomst av Sars-CoV-2. Det er mange pasienter innlagt på sykehuset med luftveisinfeksjoner.

SARS-CoV-2

I uke 52 mottok laboratoriet 545 pasientprøver, og 96 (18%) var positive. 90% av prøvene var rekvirert på innlagte pasienter på sykehuset og 14% var tatt av personer under 18 år.

Influensa

I uke 52 mottok laboratoriet 507 pasientprøver, hvor 78 (15%) var positiv for influensa A og 7 (1%) var positive for influensa B. 91% av prøvene var rekvirert på innlagte pasienter og 14% var tatt av personer under 18 år.

Respiratorisk syncytialt virus (RS)

Totalt mottok laboratoriet 380 pasientprøver, 37 (10%) av disse var positive. Økende til høy forekomst. 11 positive prøver var fra personer under 18 år.

Øvrige luftveisagens

Totalt mottok laboratoriet 368 pasientprøver. Av disse var 9 (2%) positive for parainfluensa, 8 (2%) positive for humant metapneumovirus, 7 (2%) positive for adenovirus og 15 (4%) positive prøver på rhinovirus. Lav forekomst av alle agens.

Atypiske bakterier

Totalt mottok laboratoriet 368 prøver, hvor 3 (1%) var positive for *Mycoplasma pneumoniae* og 1 funn av *Chlamydomphila pneumoniae* ellers ingen funn.

Gastroenterittvirus

Totalt mottok laboratoriet 85 pasientprøver, hvor 10 (12%) var positive for norovirus, ellers ingen funn.

Nasjonal overvåking av covid-19, influensa og andre luftveisagens

Folkehelseinstituttet publiserer rapporter med statistikk annenhver uke på torsdager, og disse finner du her: [Folkehelseinstituttets overvåking](#)

Mer informasjon og statistikk finner du her (Kun for Ahus ansatte):

[Inneliggende pasienter med påvist luftveisagens](#)

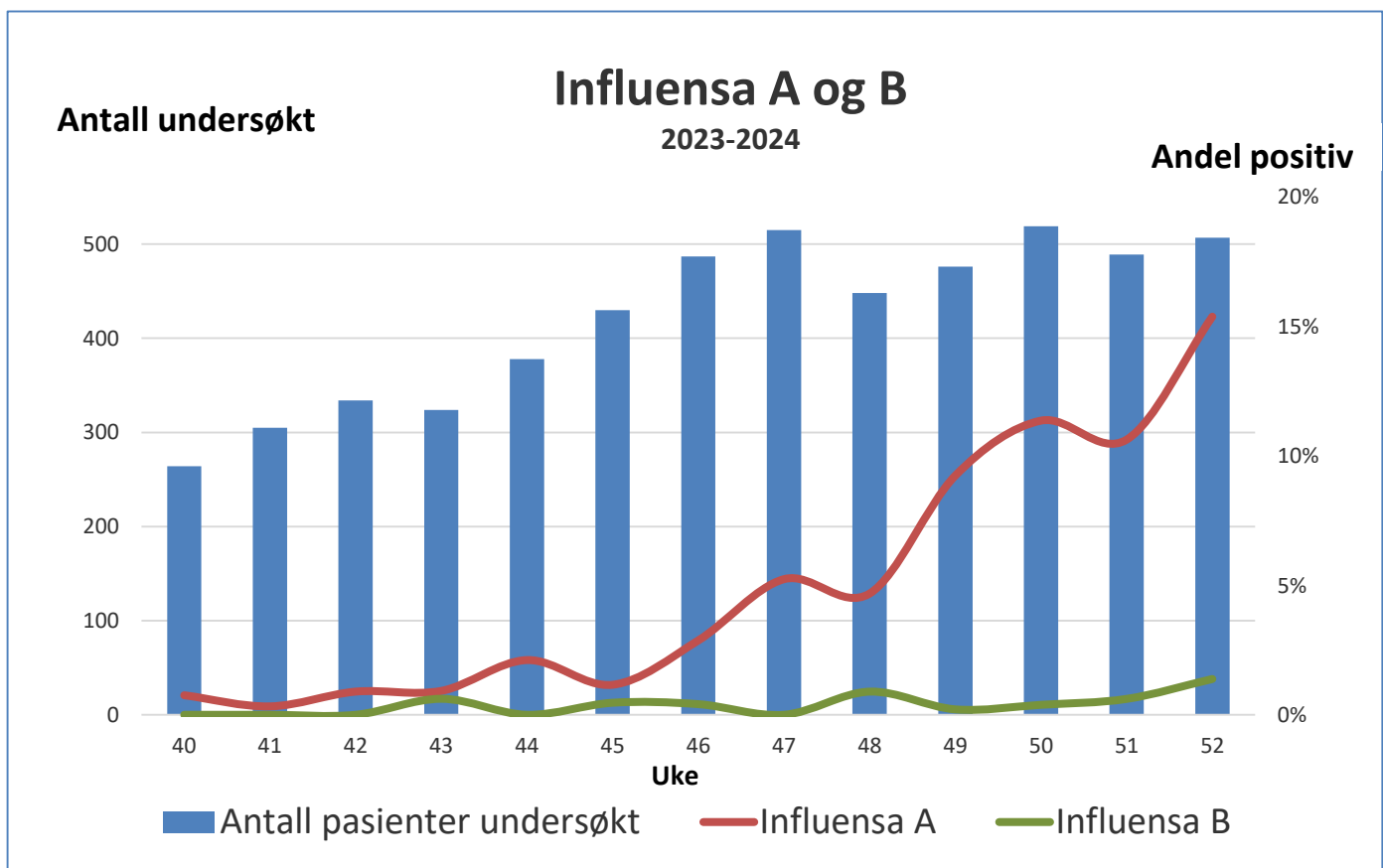
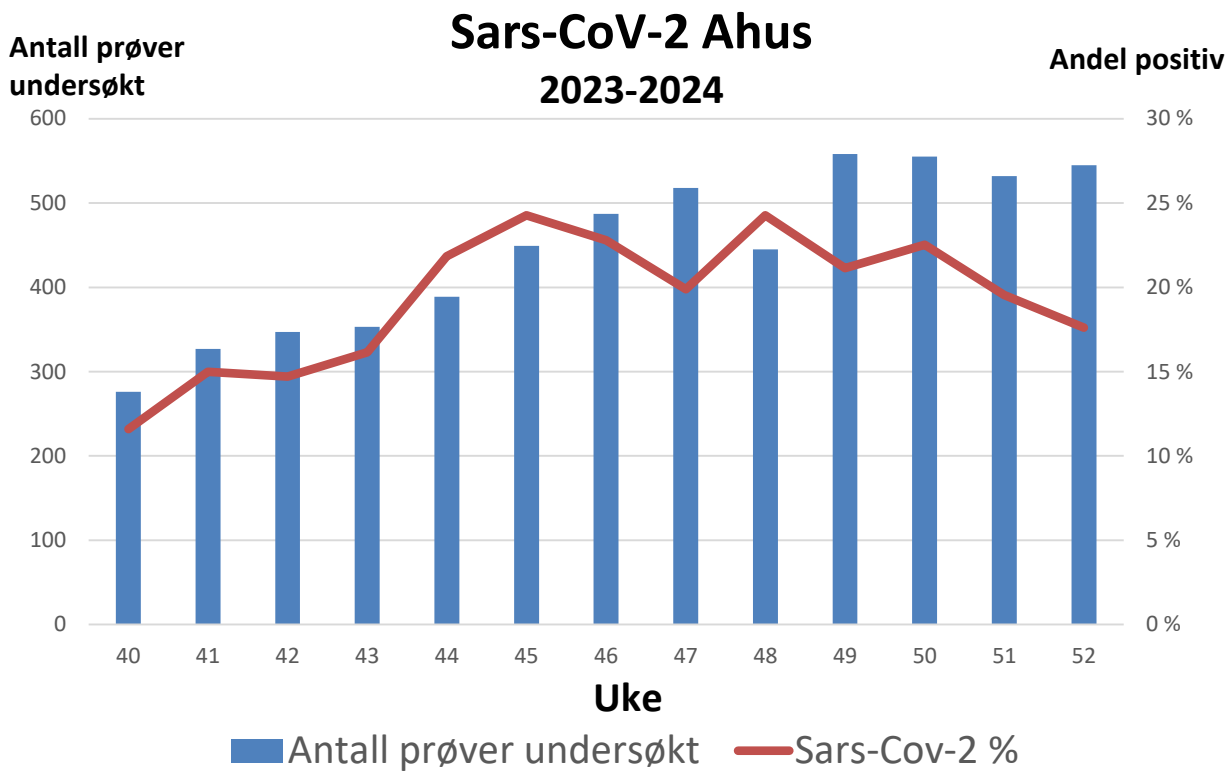
Rapporten lagres på Mitt Ahus/Smittevern under «Rapporter»: [Smittevern \(sharepoint.com\)](#)

Hilsen

Smittevernseksjonen

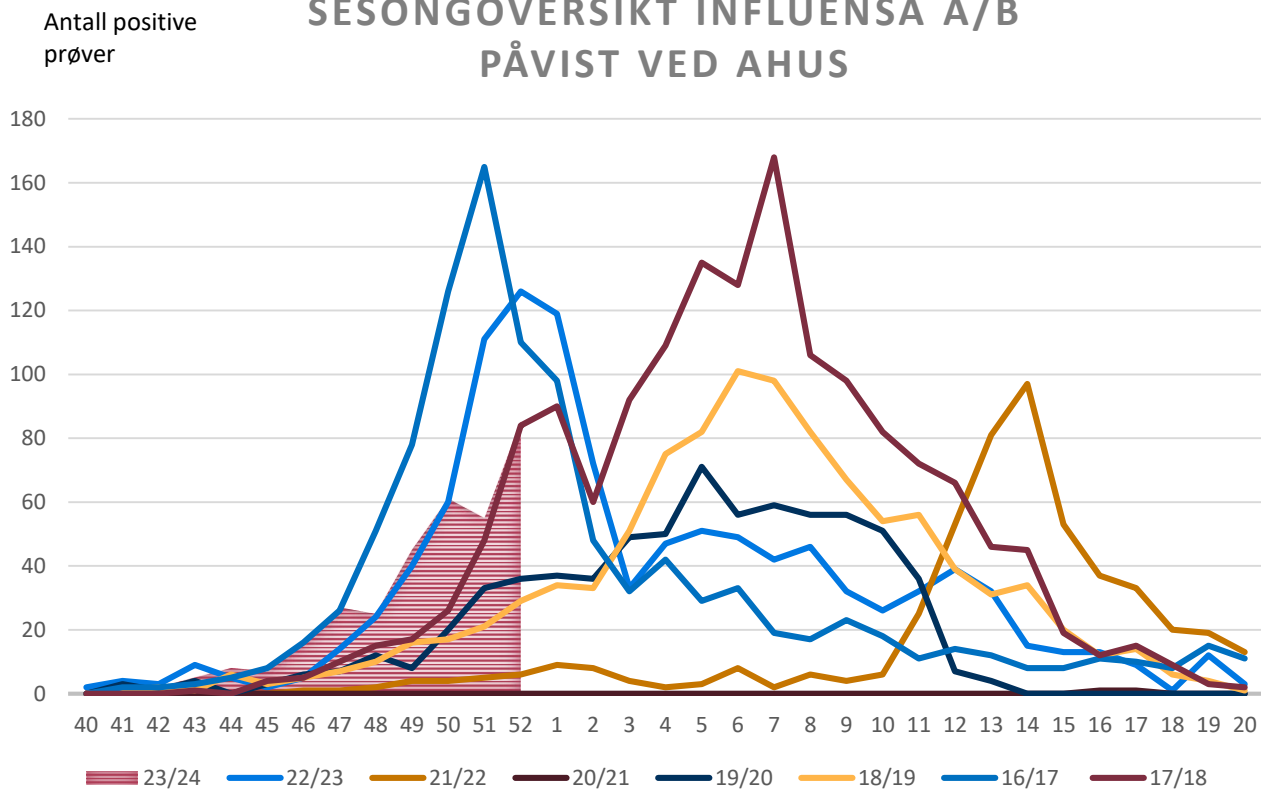
Mikrobiologi og smittevern

smittevern@ahus.no



Forklaring til figuren: Blå søyler viser antall prøver som er analysert, og relateres til venstre y-akse. Rød linje viser andel positive prøver, og relateres til høyre y-akse.

SESONGOVERSIKT INFLUENZA A/B PÅVIST VED AHUS

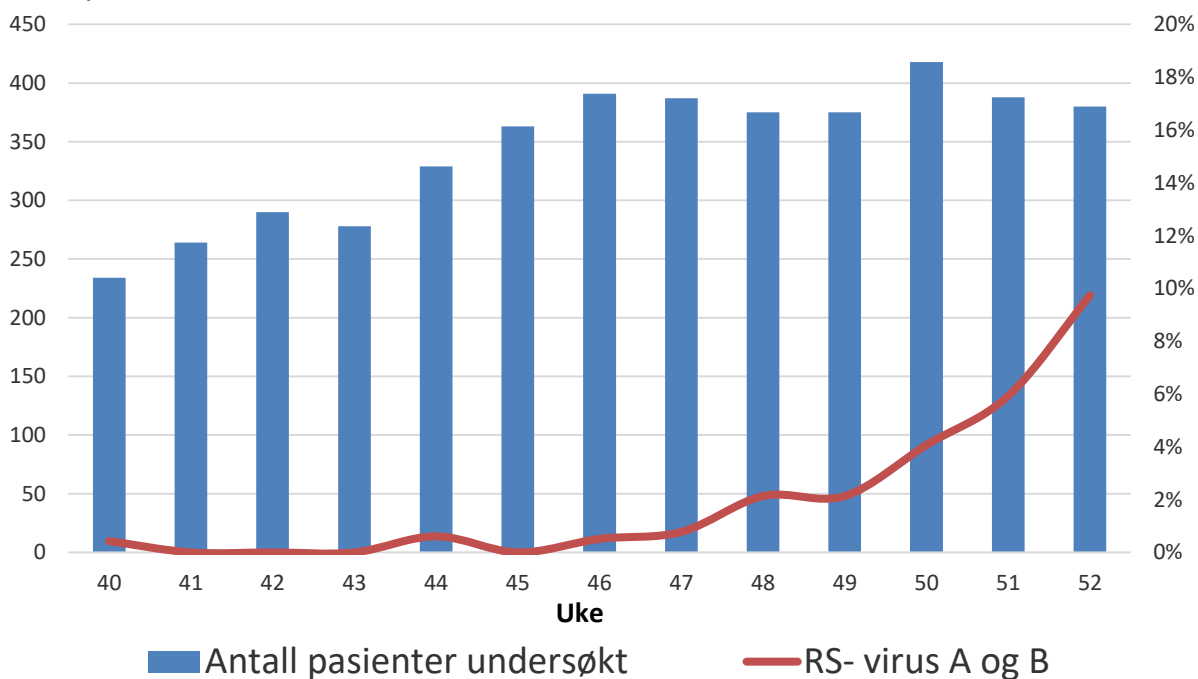


Antall prøver undersøkt

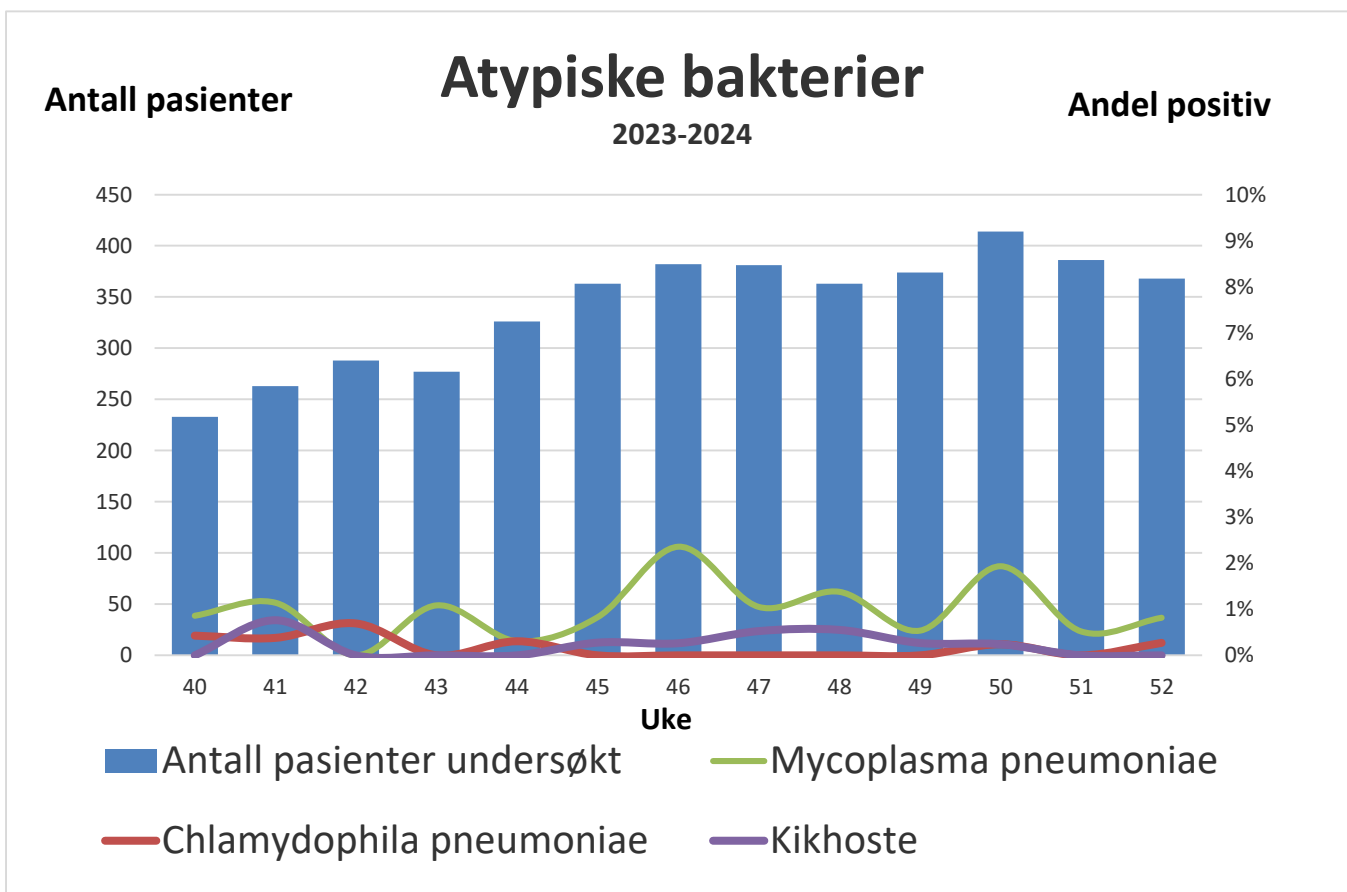
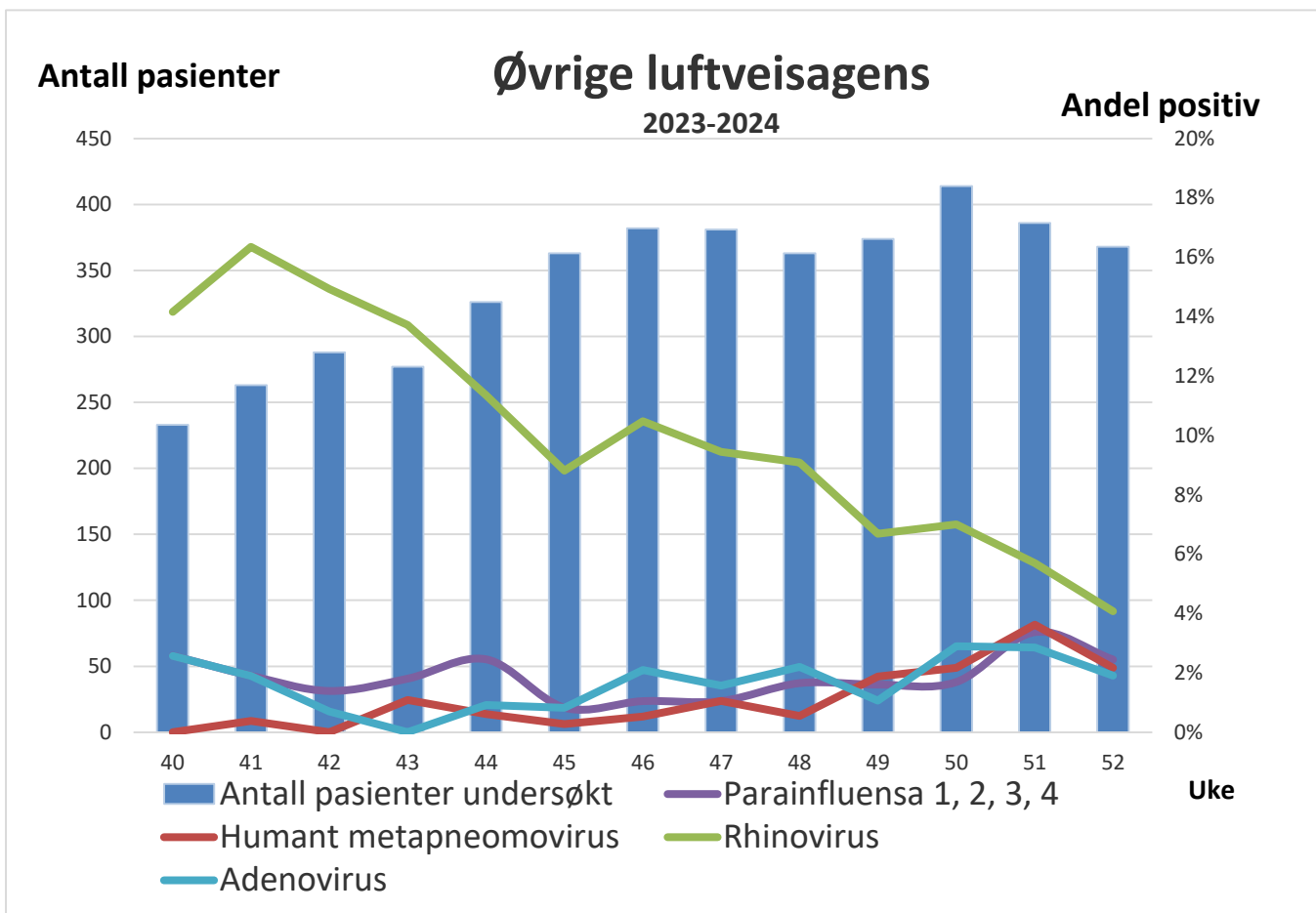
RS- virus

2023-2024

Andel positiv



Forklaring til figuren: Blå søyler viser antall prøver som er analysert, og relateres til venstre y-akse. Rød linje viser andel positive prøver, og relateres til høyre y-akse.

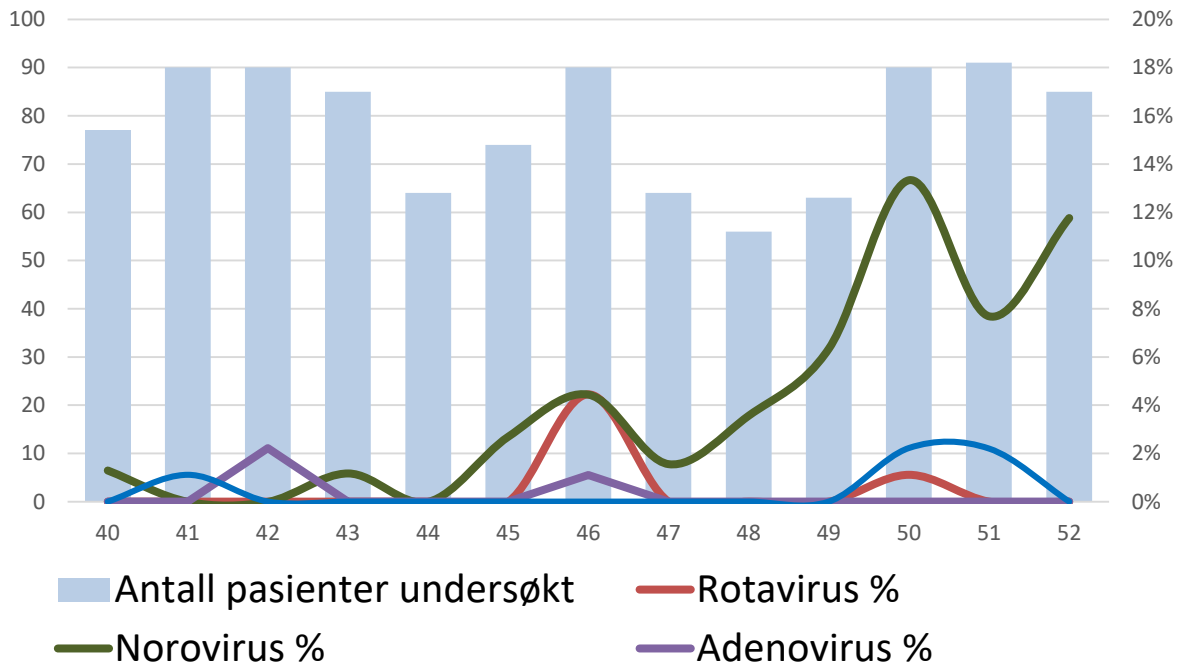


Forklaring til figuren: Blå søyler viser antall prøver som er analysert, og relateres til venstre y-akse. Rød linje viser andel positive prøver, og relateres til høyre y-akse.

Gastroenterittvirus

Antall prøver

Andel positiv



Forklaring til figuren: Blå søyler viser antall prøver som er analysert, og relateres til venstre y-akse. Rød linje viser andel positive prøver, og relateres til høyre y-akse.

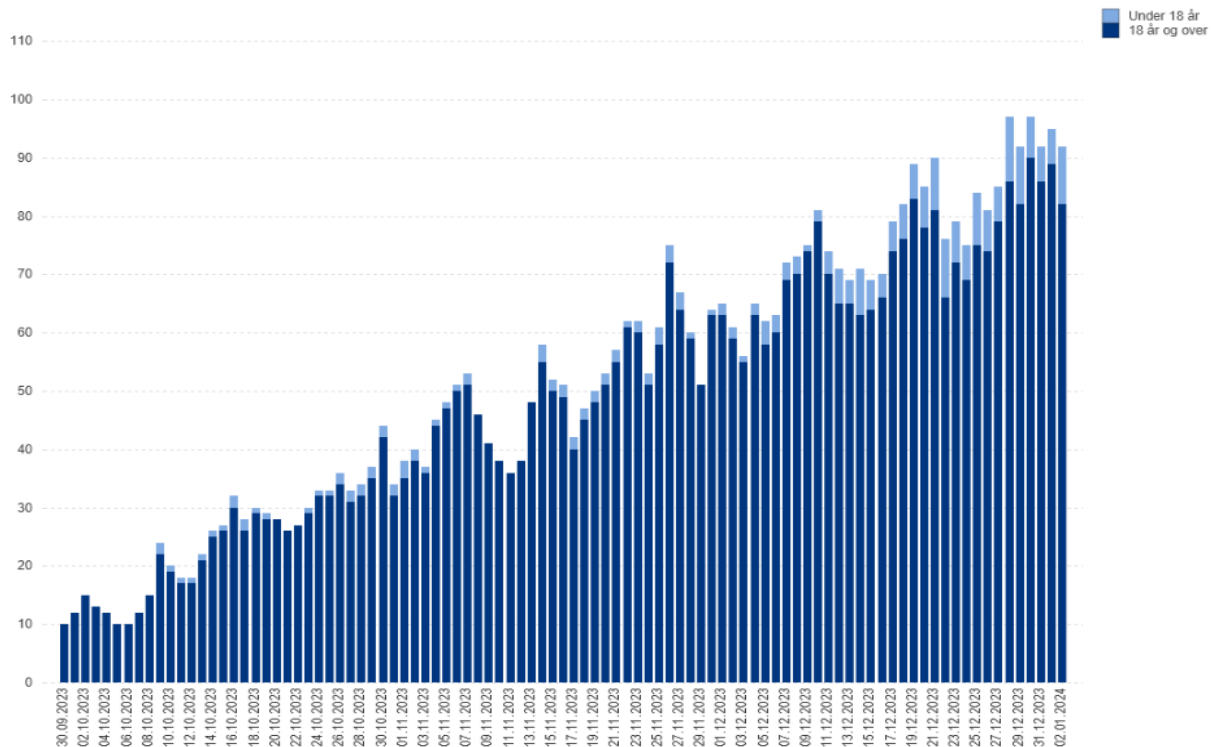
Status luftveisagens

Oppdatert: 03.01.2024

Status 02.01.2024 21:00:00:



Antall inneliggende pasienter med laboratoriepåvist luftveisagens kl. 21:00



Antall inneliggende Ahus med påvist luftveisagens: adenovirus, humant metapneumovirus, influensa A + B, -parainfluensa, RS og Sars-CoV-2.