AKERSHUS UNIVERSITETSSYKEHUS

Epidemiologirapport – uke 40/2026

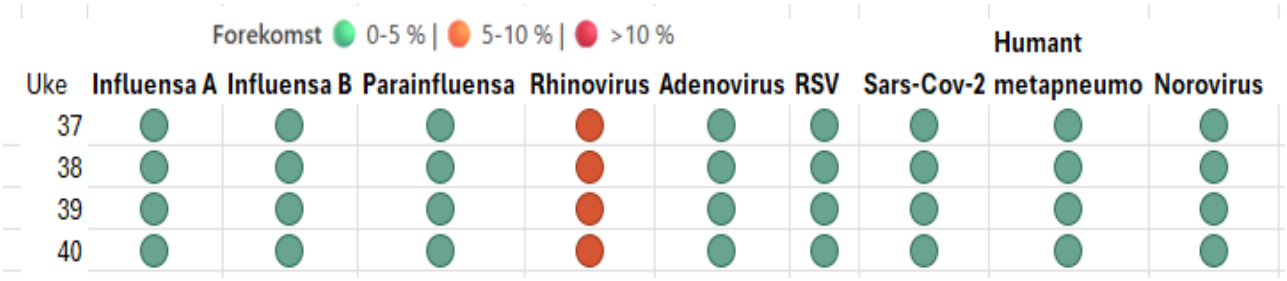

Oppsummering

I uke 40 var det høy forekomst av rhinovirus, ellers lav forekomst av luftveisagens. 26 % av prøvene er fra primærhelsetjenesten og 13 % er tatt av personer under 18 år. Det var også lav forekomst av gastroenteritt agens. Ukens rapport viser funn fra uke 37 til og med uke 40.

Se også:

Folkehelseinstituttet: Statusrapporter om covid-19, influensa og andre luftveisinfeksjoner – FHI og Fordeling av smittestoff - andel (%) påviste - FHI Statistikk

Europeisk/WHO: erviss.org

Mer informasjon om innlagte pasienter og statistikk for Ahus:

luftveisagens og gastroenteritter.qvw

Rapporten lagres på Mitt Ahus/Smittevern under «Rapporter»: Smittevern temasider

Vennlig hilsen Silje S. Sætre

MIKS, seksjon smittevern

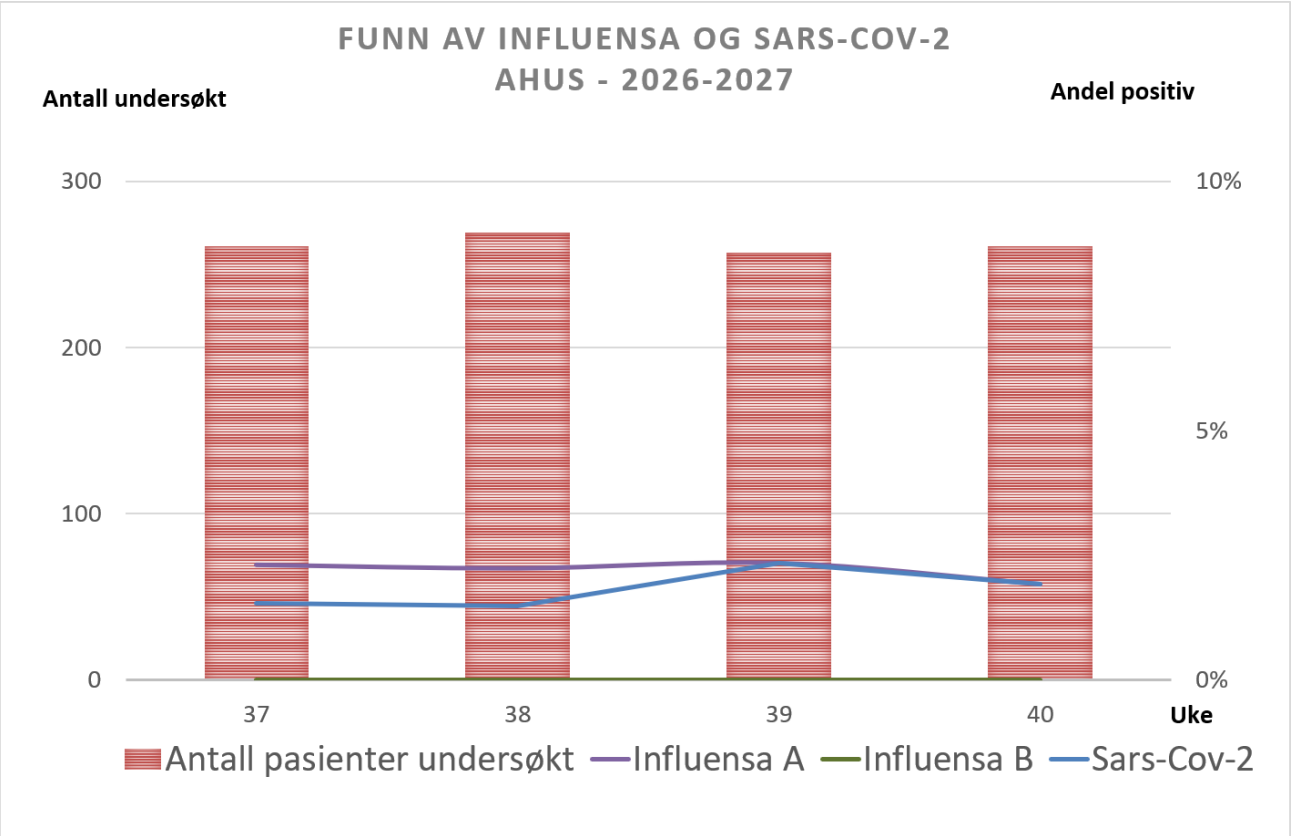
FUNN AV INFLUENSA OG SARS-COV-2
AHUS - 2026-2027
Antall undersøkt
Andel positiv
300
200
100
0
10%
5%
0%
37
38
39
40
Uke
Antall pasienter undersøkt
Influensa A
Influensa B
Sars-Cov-2

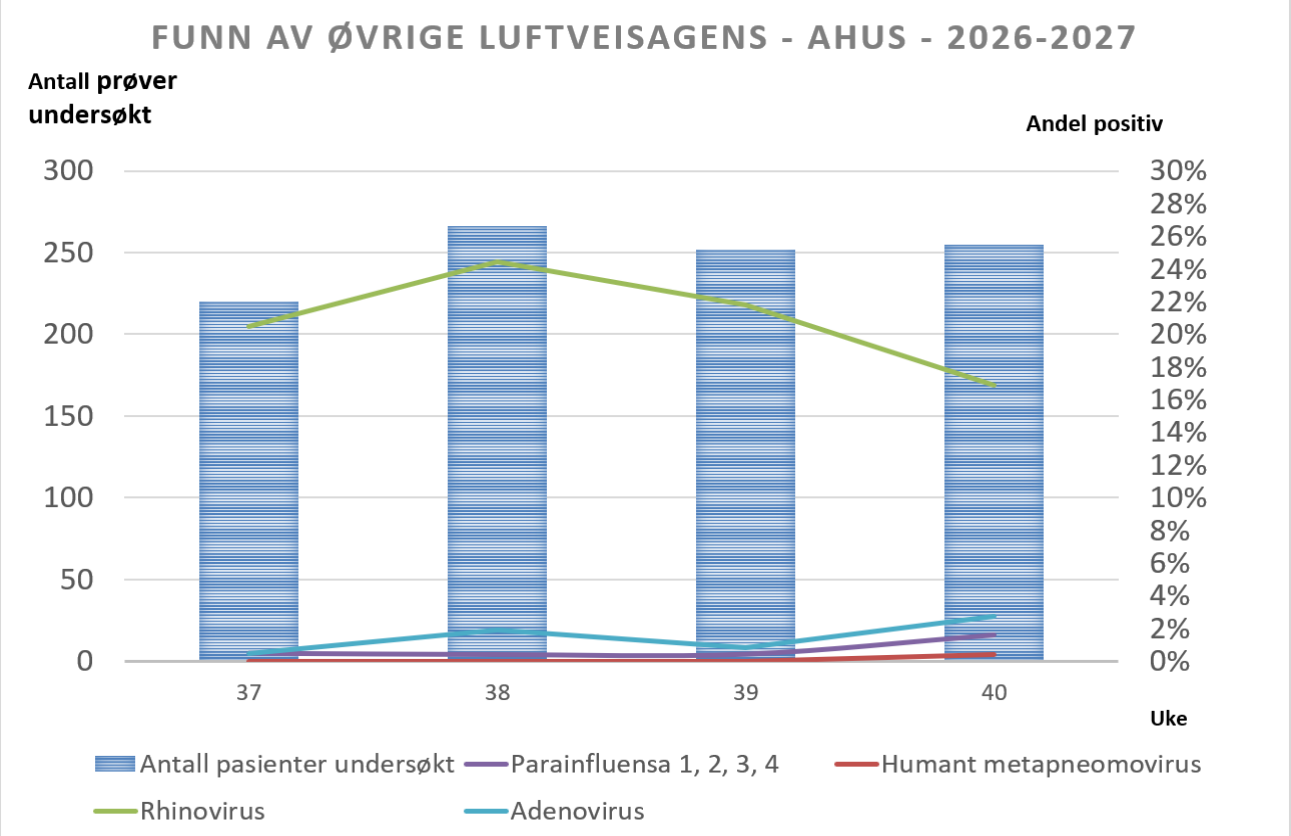
FUNN AV ØVRIGE LUFTVEISAGENS - AHUS - 2026-2027
Antall prøver undersøkt
Andel positiv
300
250
200
150
100
50
0
30%
28%
26%
24%
22%
20%
18%
16%
14%
12%
10%
8%
6%
4%
2%
0%
37
38
39
40
Uke
Antall pasienter undersøkt
Parainfluensa 1, 2, 3, 4
Humant metapneomovirus
Rhinovirus
Adenovirus

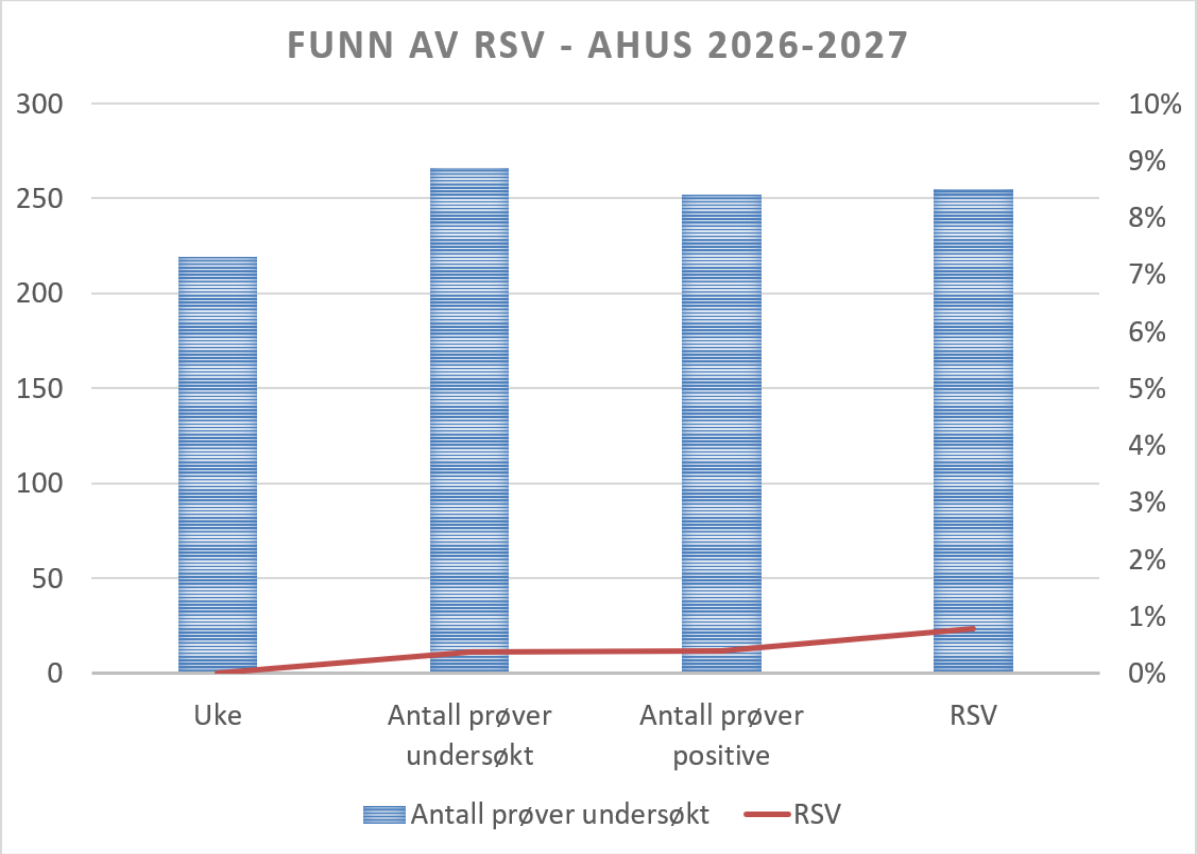
FUNN AV RSV - AHUS 2026-2027
300
250
200
150
100
50
0
10%
9%
8%
7%
6%
5%
4%
3%
2%
1%
0%
Uke
Antall prøver undersøkt
Antall prøver positive
RSV
Antall prøver undersøkt
RSV

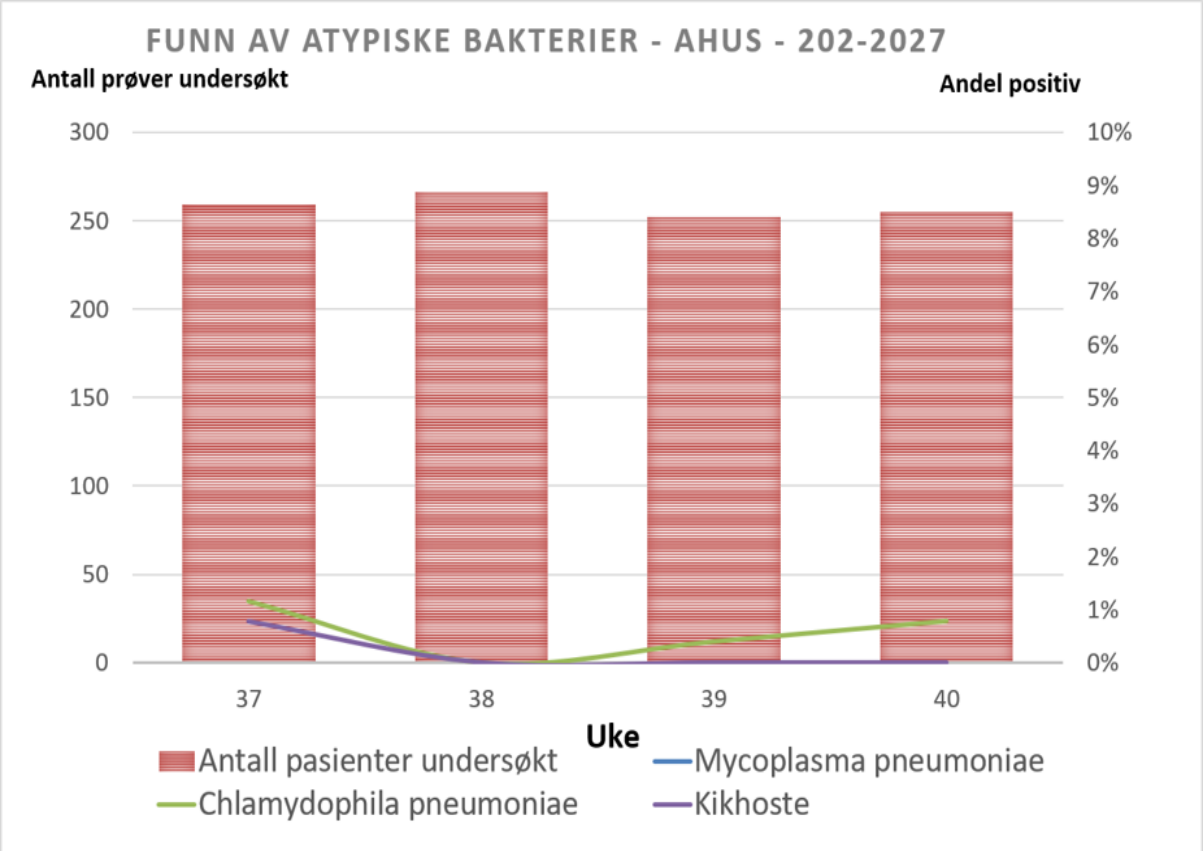
FUNN AV ATYPISKE BAKTERIER - AHUS - 202-2027
Antall prøver undersøkt
Andel positiv
300
250
200
150
100
50
0
10%
9%
8%
7%
6%
5%
4%
3%
2%
1%
0%
37
38
39
40
Uke
Antall pasienter undersøkt
Mycoplasma pneumoniae
Chlamydophila pneumoniae
Kikhoste

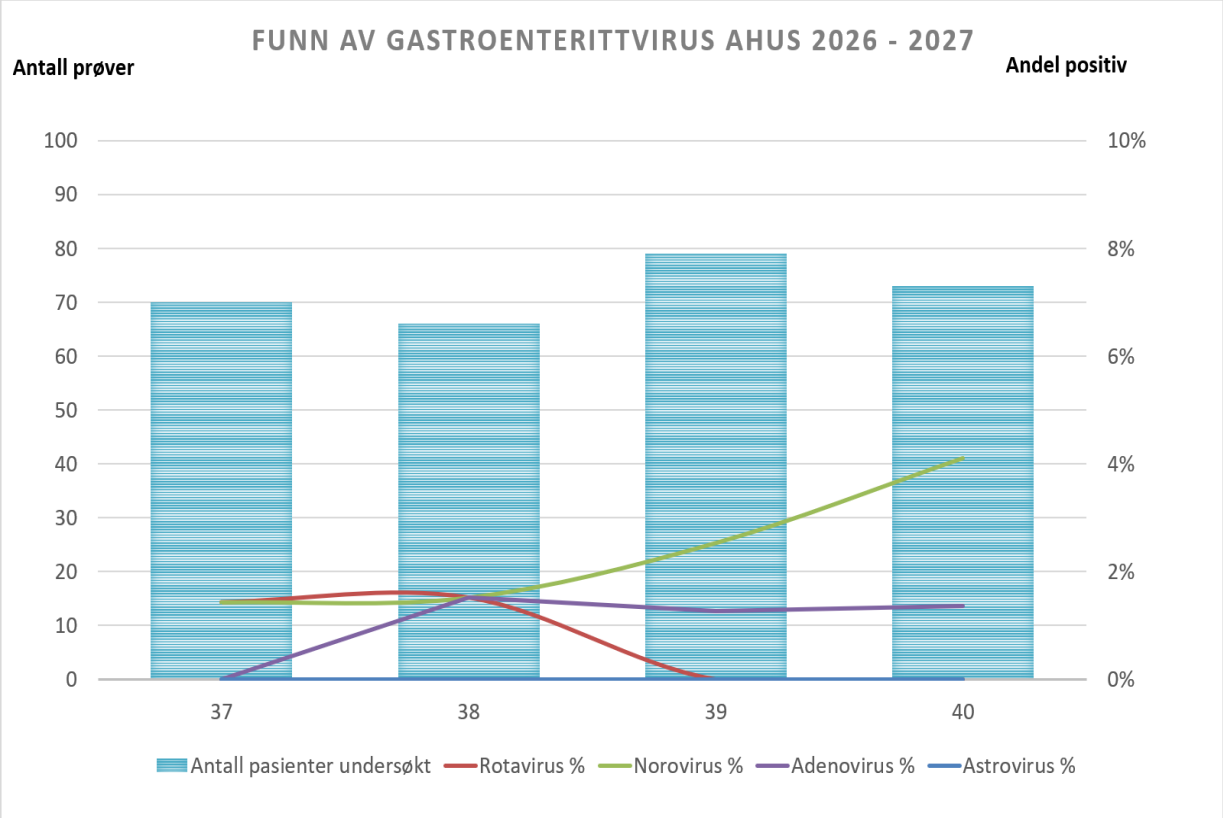
FUNN AV GASTROENTERITTVIRUS AHUS 2026 - 2027
Antall prøver
Andel positiv
100
90
80
70
60
50
40
30
20
10
0
10%
8%
6%
4%
2%
0%
37
38
39
40
Antall pasienter undersøkt
Rotavirus %
Norovirus %
Adenovirus %
Astrovirus %